

# **PROAUDIT, S.L.P**

Sociedad inscrita en:

- Registro Oficial de Auditores de Cuentas  
Nº de inscripción: S0235
- Registro Especial de Sociedades de Auditores  
del I.C.J.C. de España.  
Nº inscripción 174

Data: 30 de Juny de 2020  
Nº de protocol: 1.619/20

## **FEDERACIÓ CATALANA DE BASQUETBOL**

**INFORME D'AUDITORIA  
DELS COMPTES ANUALS  
EMÉS PER  
UN AUDITOR INDEPENDIENT  
a 31 de desembre de 2019**

## **INFORME D'AUDITORIA DE COMPTES ANUALS EMÉS PER UN AUDITOR INDEPENDENT**

A l'Assemblea General de la **FEDERACIÓ CATALANA DE BASQUETBOL**,

### **Opinió**

Hem auditat els comptes anuals adjunts de la **FEDERACIÓ CATALANA DE BASQUETBOL**, que comprenen el balanç a 31 de desembre de 2019, la compte de pèrdues i guanys, l'estat de canvis en el patrimoni net, l'estat de fluxos d'efectiu i la memòria corresponent al exercici finalitzat en aquesta data.

En la nostre opinió, els comptes anuals adjunts expressen, en tots els aspectes significatius, la imatge fidel del patrimoni i de la situació financera de la Federació a 31 de desembre del 2019, així com dels seus resultats i fluxos d'efectiu corresponents al exercici finalitzat en aquesta data, de conformitat amb el marc normatiu d'informació financera que resulta d'aplicació (que s'identifica a la nota 2 de la memòria) i, en particular, amb els principis i criteris comptables continguts en el mateix.

### **Fonament de l'opinió**

Hem dut a terme la nostra auditoria de conformitat amb la normativa reguladora de l'activitat d'auditoria de comptes vigent a Espanya. Les nostres responsabilitats d'acord amb aquestes normes es descriuen més endavant en la secció "*Responsabilitats de l'auditor en relació amb l'auditoria dels comptes anuals*" del nostre informe.

Som independents de la Federació de conformitat amb els requeriments d'ètica, inclosos els d'independència, que són aplicables a la nostra auditoria dels comptes anuals a Espanya segons l'exigit per la normativa reguladora de l'activitat d'auditoria de comptes. En aquest sentit, no hem prestat serveis diferents als de l'auditoria de comptes ni han concorregut situacions o circumstàncies que, d'acord amb el que estableix l'esmentada normativa reguladora, hagin afectat a la necessària independència de manera que s'hagi vist compromesa.

Considerem que l'evidència d'auditoria que hem obtingut proporciona una base suficient i adequada per a la nostra opinió.

## Aspectes més rellevants de la auditoria

Els aspectes més rellevants de la auditoria són aquells que, segons el nostre judici professional, han sigut considerats com els riscos d'incorrecció material més significatius en la nostra auditoria dels comptes anuals en el període actual. Aquests riscos han sigut tractats en el context de la nostra auditoria de comptes anuals en el seu conjunt, i en la formació de la nostra opinió sobre aquests, i no expressem una opinió per separat sobre aquests riscos.

### Aspectes més rellevants de l' auditoria

### Forma en la que s'han tractat en l'auditoria

#### **Reconeixement d'ingressos d'arbitratges**

Els ingressos percebuts per arbitratges sumen un total de 4.013 mil euros i representen el 46,17% del total dels ingressos per les activitats ordinàries de la Federació.

Hem considerat els esmentats ingressos com a aspecte rellevant de l'auditoria per la seva significativitat i per el risc implícit en quant a meritament i en la correlació d'ingressos i despeses.

Els nostres procediments d'auditoria han comprès, entre d'altres:

- Per a una mostra de clubs s'han obtingut les factures de cànon d'arbitratges validant l'import i la data i que els preus facturats per cada categoria es correspongui amb les tarifes establertes per la temporada 2019-2020.
- Es revisa també la correspondència d'ingressos i despeses d'àrbitres a nivell global.

#### **Responsabilitat de la Junta Directiva en relació amb els comptes anuals**

La Junta Directiva és la responsable de formular els comptes anuals adjunts, de manera que expressin la imatge fidel del patrimoni, de la situació financera i dels resultats de la Federació, de conformitat amb el marc normatiu d'informació financera aplicable a l'entitat a Espanya, i del control intern que considerin necessari per permetre la preparació de comptes anuals lliures d'incorrecció material, deguda a frau o error.

En la preparació dels comptes anuals, la Junta Directiva és la responsable de la valoració de la capacitat de la Federació per continuar com a empresa en funcionament, revelant, segons correspongui, les qüestions relacionades amb l'empresa en funcionament i utilitzant el principi comptable d'empresa en funcionament excepte si la Junta Directiva té la intenció de liquidar la federació o de cessar les seves operacions, o bé no hi hagi una altra alternativa realista.

### **Responsabilitat de l'auditor en relació amb l'auditoria dels comptes anuals**


Els nostres objectius són obtenir una seguretat raonable que els comptes anuals en el seu conjunt estan lliures d'incorrecció material, deguda a frau o error, i emetre un informe d'auditoria que conté la nostra opinió.

Seguretat raonable és un alt grau de seguretat però no garanteix que una auditoria realitzada de conformitat amb la normativa reguladora de l'activitat d'auditoria vigent a Espanya sempre detecti una incorrecció material quan existeix. Les incorreccions poden deure a frau o error i es consideren materials si, individualment o de forma agregada, es pot preveure raonablement que influeixin en les decisions econòmiques que els usuaris prenen basant-se en els comptes anuals.

A l'annex 1 d'aquest informe d'auditoria s'inclou una descripció més detallada de les nostres responsabilitats en relació amb l'auditoria dels comptes anuals. Aquesta descripció que es troba a la pàgina següent, és part integrant del nostre informe d'auditoria.

**PROAUDIT, S.L.P**

Nº ROAC S0235



Pere Angerri Castells  
Soci-Auditor Censor de Comptes  
(Nº ROAC: 18.032)  
30 de Juny del 2020



**“Este informe se corresponde con el sello distintivo num. 20/20/11377 emitido por el Col·legi de Censors Jurats de Comptes de Catalunya.”**

## **Annex 1 del nostre informe d'auditoria**

Adicionalment al que hem inclòs en el nostre informe d'auditoria, en aquest annex incloem les nostres responsabilitats respecte a l'auditoria dels comptes anuals.

### **Responsabilitat de l'auditor en relació amb l'auditoria dels comptes anuals**

Com a part d'una auditoria de conformitat amb la normativa reguladora de l'activitat d'auditoria de comptes anuals a Espanya, apliquem el nostre judici professional i mantenim una actitud d'escepticisme professional durant l'auditoria. També:

- Identifiquem i valorem els riscos d' incorrecció material en els comptes anuals, deguts a frau o error, vam dissenyar i apliquem procediments d'auditoria per poder respondre a aquests riscos i obtenim evidència d'auditoria suficient i adequada per proporcionar una base per a la nostra opinió. El risc de no detectar una incorrecció material deguda a frau és més elevat que en el cas d'una incorrecció material deguda a error, ja que el frau pot implicar col·lusió, falsificació, omissions deliberades, manifestacions intencionadament errònies, o l'elusió del control intern.
- Obtenim coneixement del control intern rellevant per a l'auditoria per tal de dissenyar procediments d'auditoria que siguin adequats en funció de les circumstàncies, i no amb la finalitat d'expressar una opinió sobre l'eficàcia del control intern de la Federació.
- Avaluem si les polítiques comptables aplicades són adequades i la raonabilitat de les estimacions comptables i la corresponent informació revelada per la Junta Directiva.
- Concloem sobre si és adequada la utilització, per la Junta Directiva, del principi comptable d'empresa en funcionament i, basant-nos en l'evidència d'auditoria obtinguda, vam concloure sobre si existeix o no una incertesa material relacionada amb fets o condicions que poden generar dubtes significatius sobre la capacitat de la Federació per continuar com a empresa en funcionament. Si conclouem que hi ha una incertesa material, es requereix que cridem l'atenció en el nostre informe d'auditoria sobre la corresponent informació revelada en els comptes anual o, si aquestes revelacions no són adequades, que expressem una opinió modificada. Les nostres conclusions es basen en l'evidència d'auditoria obtinguda fins a la data del nostre informe d'auditoria. No obstant això, els fets o condicions futurs poden ser la causa que la Federació deixi de ser una empresa en funcionament.
- Avaluem la presentació global, l'estructura i el contingut dels comptes anuals, inclosa la informació revelada, i si els comptes anuals representen les transaccions i fets subjacents d'una manera que aconseguen expressar la imatge fidel.

Ens comuniquem amb la Junta Directiva de la federació en relació amb, entre altres qüestions, l'abast i el moment de realització dels procediments d'auditoria planificats i les troballes significatius de l'auditoria, així com qualsevol deficiència significativa del control intern que identifiquem en el transcurs de l'auditoria.

Entre els riscos significatius que han estat objecte de comunicació a la Junta Directiva de la federació determinarem els que han estat de més significatius en l'auditoria dels comptes anuals del període actual i que són, en conseqüència, els riscos considerats més significatius.

Descrivim aquests riscos en el nostre informe d'auditoria llevat que les disposicions legals o reglamentàries prohibeixin revelar públicament la qüestió.

**BALANÇ A 31 DE DESEMBRE  
EXERCICI 2019**

| ACTIU   |    | 2019                 | 2018                 |
|---|----|----------------------|----------------------|
| <b>A) ACTIU NO CORRENT</b>  |    | <b>3.744.601,40</b>  | <b>3.584.949,28</b>  |
| I. Immobilitzat intangible  | 5  | 201.670,30           | 190.925,01           |
| 3. Patents, llicències, marques i similars  |    | 45.042,89            | 50.032,42            |
| 5. Aplicacions informàtiques  |    | 156.627,41           | 140.892,59           |
| II. Immobilitzat material   | 6  | 3.238.947,81         | 3.145.584,10         |
| 1. Terrenys i béns naturals   |    | 464.246,78           | 464.246,78           |
| 2. Construccions  |    | 2.390.455,40         | 2.458.030,89         |
| 3. Instal·lacions tècniques   |    | 2.769,26             | 4.108,02             |
| 5. Altres instal·lacions i utilatge   |    | 105.217,12           | 103.625,65           |
| 6. Mobiliari  |    | 58.451,93            | 28.000,02            |
| 7. Equips per a processaments d'informació  |    | 27.432,27            | 40.049,54            |
| 8. Elements de transport  |    | 31.135,98            | 36.889,23            |
| 9. Altre immobilitzat   |    | 16.811,07            | 10.633,97            |
| 10. Immobilitzacions materials en curs i acomptes                                 |    | 142.428,00           | 0,00                 |
| V. Inversions en empreses del grup i associades a llarg termini                   | 17 | 88.507,10            | 176.514,52           |
| 2. Crèdits a entitats   |    | 88.507,10            | 176.514,52           |
| VI. Inversions financeres a llarg termini   | 7  | 215.476,19           | 71.925,65            |
| 1. Instruments de patrimoni.  |    | 6.000,00             | 6.000,00             |
| 2. Crèdits a tercers  |    | 206.976,19           | 65.925,65            |
| 5. Altres actius financers  |    | 2.500,00             | 0,00                 |
| <b>B) ACTIU CORRENT</b>   |    | <b>6.278.005,92</b>  | <b>6.449.286,07</b>  |
| II Existències  | 8  | 58.571,61            | 27.124,69            |
| 6. Acomptes   |    | 58.571,61            | 27.124,69            |
| III. Usuaris, patrocinadors i deutors de les activitats i altres comptes a cobrar | 7  | 1.866.285,46         | 2.158.176,26         |
| 1. Usuaris i deutors per vendes i prestació de serveis                            |    | 1.412.576,34         | 1.496.219,92         |
| 2. Deutors, entitats del grup, associades i altres parts vinculades               |    | 30.250,00            | 103.834,44           |
| 4. Altres deutors   |    | 214.891,59           | 219.826,27           |
| 5. Personal   |    | 5.200,00             | 11.408,89            |
| 6. Actius per impost corrent  |    | 978,92               | 1.233,82             |
| 7. Altres crèdits amb les Administracions Públiques                               | 12 | 202.388,61           | 325.652,92           |
| IV Inversions en empreses del grup i associades a curt termini                    | 17 | 55.882,31            | 248.715,11           |
| 1. Instruments de patrimoni.  |    | 0,00                 | 22.512,51            |
| 2. Crèdits a entitats   |    | 55.882,31            | 226.202,60           |
| V. Inversions financeres a curt termini   | 7  | 61.541,61            | 0,00                 |
| 2. Crèdits a tercers  |    | 61.541,61            | 0,00                 |
| VI. Periodificacions a curt termini.  |    | 61.549,13            | 47.990,55            |
| VII. Efectiu i altres líquids equivalents   |    | 4.174.175,80         | 3.967.279,46         |
| 1. Tresoreria   |    | 4.174.175,80         | 3.967.279,46         |
| <b>TOTAL ACTIU (A+B)</b>  |    | <b>10.022.607,32</b> | <b>10.034.235,35</b> |

Les notes 1 a 20 de la memòria adjunta formen part integrant del Balanç de Situació de l'exercici 2019.



Ferran Aril i Duran  
President



Xavier López-Atalaya i Andreu  
Tresorer



Enric Prats i Sanjosé  
Secretari



| PATRIMONI NET I PASSIU                               |    | 2019                 | 2018                 |
|--|----|----------------------|----------------------|
| <b>A) PATRIMONI NET</b>                              |    | <b>4.755.393,02</b>  | <b>4.644.067,77</b>  |
| A-1 Fons propis                                      | 9  | 4.755.393,02         | 4.644.067,77         |
| I. Fons dotacionals o fons socials                   |    | 4.669.999,13         | 2.934.232,89         |
| 1. Fons dotacionals o fons socials                   |    | 4.669.999,13         | 2.934.232,89         |
| VI. Excedent de l'exercici (positiu o negatiu)       |    | 85.393,89            | 1.709.834,88         |
| <b>B) PASSIU NO CORRENT</b>                          |    | <b>954.827,67</b>    | <b>1.102.969,79</b>  |
| II. Deutes a llarg termini                           | 7  | 954.827,67           | 1.102.969,79         |
| 1. Deutes amb entitats de crèdit                     |    | 513.157,67           | 649.999,79           |
| 3. Altres passius financers                          |    | 441.670,00           | 452.970,00           |
| <b>C) PASSIU CORRENT</b>                             |    | <b>4.312.386,63</b>  | <b>4.287.197,79</b>  |
| II. Provisions a curt termini                        | 10 | 0,00                 | 216.275,27           |
| III. Deutes a curt termini                           | 7  | 616.964,72           | 598.765,12           |
| 1. Deutes amb entitats de crèdit                     |    | 138.966,72           | 136.842,12           |
| 3. Altres passius financers                          |    | 477.998,00           | 461.923,00           |
| V. Creditors per activitats i altres comptes a pagar | 7  | 3.636.681,91         | 3.446.832,40         |
| 2. Proveïdors, entitats del grup i associades        |    | 1.033,50             | 1.026,36             |
| 3. Crèditors varis                                   |    | 3.216.261,65         | 3.069.798,81         |
| 4. Personal (remuneracions pendents de pagament)     |    | 45.468,74            | 55.511,62            |
| 6. Altres deutes amb les Administracions Públiques   | 12 | 170.044,06           | 147.372,65           |
| 7. A comptes d'usuaris                               |    | 203.873,96           | 173.122,96           |
| VI. Periodificacions a curt termini.                 |    | 58.740,00            | 25.325,00            |
| <b>TOTAL PATRIMONI NET I PASSIU (A+B+C)</b>          |    | <b>10.022.607,32</b> | <b>10.034.235,35</b> |


Les notes 1 a 20 de la memòria adjunta formen part integrant del Balanç de Situació de l'exercici 2019.



Ferran Aril i Duran  
President



Xavier López-Atalaya i Andreu  
Tresorer



Enric Prats i Sanjosé  
Secretari

|   |           | 2019                 | 2018                 |
|---|-----------|----------------------|----------------------|
| <b>1. Ingressos per les activitats</b>  | <b>19</b> | <b>8.691.439,52</b>  | <b>8.667.718,43</b>  |
| a) Vendes   |           | 46,38                | 0,00                 |
| c) Ingressos rebuts amb caràcter periòdic   |           | 7.862.561,36         | 7.644.163,85         |
| d) Ingressos de promocions, patrocinadors i col·laboradors                          |           | 208.277,24           | 239.735,84           |
| e) Subvencions oficials a les activitats  | 11        | 366.559,78           | 544.846,97           |
| f) Donacions i altres ingressos per a activitats                                    |           | 10.800,03            | 12.254,18            |
| g) Altres subvencions, donacions i llegats incorporats al resultat de l'exercici    | 11        | 243.194,73           | 226.717,59           |
| <b>2. Ajuts concedits i altres despeses</b>   | <b>14</b> | <b>-693.564,96</b>   | <b>-866.697,08</b>   |
| a) Ajuts concedits  |           | -693.564,96          | -866.697,08          |
| <b>5. Aprovisionaments</b>  | <b>14</b> | <b>-276.831,13</b>   | <b>-302.927,55</b>   |
| a) Consum de béns destinats a les activitats  |           | -240.180,06          | -273.147,99          |
| b) Consum de primeres matèries i altres matèries consumibles                        |           | -36.651,07           | -29.779,56           |
| <b>6. Altres ingressos de les activitats</b>  | <b>19</b> | <b>749.164,53</b>    | <b>794.935,44</b>    |
| a) Ingressos per arrendaments   |           | 675,00               | 795,00               |
| c) Ingressos accessoris i altres de gestió corrent                                  |           | 748.489,53           | 794.140,44           |
| <b>7. Despeses de personal</b>  | <b>14</b> | <b>-5.512.746,43</b> | <b>-5.306.595,99</b> |
| a) Sous, salaris i assimilats   |           | -4.990.358,67        | -4.804.985,51        |
| b) Càrregues socials  |           | -522.387,76          | -501.610,48          |
| <b>8. Altres despeses d'explotació</b>  | <b>14</b> | <b>-2.912.708,13</b> | <b>-2.764.205,83</b> |
| a) Serveis exteriors  |           | -2.906.439,99        | -2.759.633,30        |
| a2) Arrendaments i cànon  |           | -114.773,22          | -101.345,96          |
| a3) Reparacions i conservació   |           | -315.441,32          | -276.735,44          |
| a4) Serveis de professionals independents   |           | -662.019,24          | -535.658,23          |
| a5) Transports  |           | -16.642,68           | -14.788,11           |
| a6) Primas d'assegurances   |           | -52.823,40           | -58.415,13           |
| a7) Serveis bancaris  |           | -9.599,98            | -12.796,89           |
| a8) Publicitat, propaganda i relacions públiques                                    |           | -231.904,63          | -225.852,57          |
| a9) Subministraments  |           | -38.153,59           | -41.849,66           |
| a10) Altres serveis   |           | -1.465.081,93        | -1.492.191,31        |
| b) Tributs  |           | -1.676,75            | 3.416,48             |
| c) Pèrdues, deteriorament i variació de provisions per operacions de les activitats |           | -4.591,39            | -7.989,01            |
| <b>9. Amortització de l'immobilitzat</b>  | <b>14</b> | <b>-184.849,64</b>   | <b>-175.831,42</b>   |
| <b>13. Altres resultats</b>   |           | <b>222.958,90</b>    | <b>1.641.355,87</b>  |
| a) Despeses excepcionals  | 14        | -20.092,57           | -216.575,27          |
| b) Ingressos excepcionals   | 19        | 243.051,47           | 1.857.931,14         |
| <b>I) RESULTAT D'EXPLOTACIÓ (1+2+3+4+5+6+7+8+9+10+11+12+13)</b>                     |           | <b>82.862,66</b>     | <b>1.687.751,87</b>  |
| <b>14. Ingressos financers</b>  | <b>19</b> | <b>9.653,10</b>      | <b>7.950,54</b>      |
| a) De participacions en instruments de patrimoni                                    |           | 836,96               | 813,94               |
| a2) En tercers  |           | 836,96               | 813,94               |
| b) De valors negociables i altres instruments financers                             |           | 8.816,14             | 7.136,60             |
| b1) En entitats del grup i associades   |           | 3.776,49             | 6.493,76             |
| b2) En tercers  |           | 5.039,65             | 642,84               |
| <b>15. Despeses financeres</b>  | <b>14</b> | <b>-7.121,87</b>     | <b>-8.380,04</b>     |
| Per deutes amb tercers  |           | -7.121,87            | -8.380,04            |
| <b>18. Deteriorament i resultat per alienacions d'instruments financers</b>         | <b>14</b> | <b>0,00</b>          | <b>22.512,51</b>     |
| a) Deterioraments i pèrdues   |           | 0,00                 | 22.512,51            |
| <b>II) RESULTAT FINANCER (14+15+16+17+18)</b>                                       |           | <b>2.531,23</b>      | <b>22.083,01</b>     |
| <b>III) RESULTAT ABANS D'IMPOSTOS (I+II)</b>  |           | <b>85.393,89</b>     | <b>1.709.834,88</b>  |
| <b>IV) RESULTAT DE L'EXERCICI (III+19)</b>  |           | <b>85.393,89</b>     | <b>1.709.834,88</b>  |

Les notes 1 a 20 de la memòria adjunta formen part integrant del Compte de Resultats de l'exercici 2019.

Ferran Aril i Duran  
President

Xavier López-Atalaya i Andreu  
Tresorer

Enric Prats i Sanjosé  
Secretari



ESTAT DE CANVIS EN EL PATRIMONI NET  
EXERCICI 2019

A) Estat d'ingressos i despeses reconeguts

|   | Notes    | 2019             | 2018                |
|---|----------|------------------|---------------------|
| <b>A) Resultat del compte de pèrdues i guanys</b>                             | <b>3</b> | <b>85.393,89</b> | <b>1.709.834,88</b> |
| <b>Ingressos i despeses imputats directament en el patrimoni net</b>          |          |                  |                     |
| Per valoració d'instruments financers   |          |                  |                     |
| Actius financers disponibles per a la venda                                   |          |                  |                     |
| Altres ingressos/despeses   |          |                  |                     |
| Per cobertura de fluxos d'efectiu   |          |                  |                     |
| Diferències de conversió  |          |                  |                     |
| Subvencions, donacions i llegats rebuts                                       |          |                  |                     |
| Per guanys i pèrdues actuàrials i altres ajustaments                          |          |                  |                     |
| Efecte impositiu  |          |                  |                     |
| <b>B) Total ingressos i despeses imputats directament en el patrimoni net</b> |          |                  |                     |
| <b>Transferències al compte de resultats</b>                                  |          |                  |                     |
| Per valoració d'instruments financers   |          |                  |                     |
| Actius financers disponibles per a la venda                                   |          |                  |                     |
| Altres ingressos/despeses   |          |                  |                     |
| Per cobertura de fluxos d'efectiu   |          |                  |                     |
| Subvencions, donacions i llegats rebuts                                       |          |                  |                     |
| Efecte impositiu  |          |                  |                     |
| <b>C) Total transferències al compte de pèrdues i guanys</b>                  |          |                  |                     |
| <b>TOTAL D'INGRESSOS I DESPESES RECONEGUTS</b>                                |          | <b>85.393,89</b> | <b>1.709.834,88</b> |

Les notes 1 a 20 de la memòria adjunta formen part integrant de l'Estat de Canvis en el Patrimoni Net de l'exercici 2019.



Ferran Aril i Duran  
President



Xavier López-Atalaya i Andreu  
Tresorer



Enric Prats i Sanjosé  
Secretari

**ESTAT DE CANVIS EN EL PATRIMONI NET  
EXERCICI 2019**

**B) Estat total de canvis en el patromini net**

|   | Fons Social<br>(Nota 9) | Resultats de<br>l'exercici<br>(nota 3) | TOTAL               |
|---|-------------------------|--|---------------------|
| <b>A. SALDO, FINAL DE L'ANY 2017</b>                                      | <b>2.625.690,87</b>     | <b>237.082,22</b>                      | <b>2.862.773,09</b> |
| I. Ajustaments per canvis de criteri i anteriors                          |                         |  |                     |
| II. Ajustaments per errors i anteriors                                    | 71.459,80               |  | 71.459,80           |
| <b>B. SALDO AJUSTAT, INICI DE L'ANY 2018</b>                              | <b>2.697.150,67</b>     | <b>237.082,22</b>                      | <b>2.934.232,89</b> |
| I. Total ingressos i despeses reconeguts                                  |                         | 1.709.834,88                           | 1.709.834,88        |
| II. Operacions de patromoni net   |                         |  |                     |
| 1. Augments de fons dotacionals/fons socials/fons especials               |                         |  |                     |
| 2. (-) Reduccions de fons dotacionals/fons socials/fons especials         |                         |  |                     |
| 3. Conversió de passius financers en patrimoni net (condonació de deutes) |                         |  |                     |
| 4. Altres aportacions   |                         |  |                     |
| III. Altres variacions del patrimoni net                                  | 237.082,22              | -237.082,22                            | 0,00                |
| <b>C. SALDO, FINAL DE L'ANY 2018</b>                                      | <b>2.934.232,89</b>     | <b>1.709.834,88</b>                    | <b>4.644.067,77</b> |
| I. Ajustaments per canvi de criteri                                       |                         |  |                     |
| II. Ajustaments per errors  | 25.931,36               |  | 25.931,36           |
| <b>D. SALDO AJUSTAT, INICI DE L'ANY 2019</b>                              | <b>2.960.164,25</b>     | <b>1.709.834,88</b>                    | <b>4.669.999,13</b> |
| I. Total ingressos i despeses reconeguts                                  |                         | 85.393,89                              | 85.393,89           |
| II. Operacions de patromoni net   |                         |  |                     |
| 1. Augments de fons dotacionals/fons socials/fons especials               |                         |  |                     |
| 2. (-) Reduccions de fons dotacionals/fons socials/fons especials         |                         |  |                     |
| 3. Conversió de passius financers en patrimoni net (condonació de deutes) |                         |  |                     |
| 4. Altres aportacions   |                         |  |                     |
| III. Altres variacions del patrimoni net                                  | 1.709.834,88            | -1.709.834,88                          | 0,00                |
| <b>E. SALDO FINAL DE L'ANY 2019</b>                                       | <b>4.669.999,13</b>     | <b>85.393,89</b>                       | <b>4.755.393,02</b> |

Les notes 1 a 20 de la memòria adjunta formen part integrant de l'Estat de Canvis en el Patrimoni Net de l'exercici 2019.

Ferran Aril i Duran  
President

Xavier López-Atalaya i Andreu  
Tresorer

Enric Prats i Sanjosé  
Secretari



**ESTAT DE FLUXOS D'EFECTIU  
EXERCICI 2019**

|   | Notes de la Memòria | 2019        | 2018          |
|---|---------------------|-------------|---------------|
| <b>A) FLUXOS D'EFECTIU DE LES ACTIVITATS D'EXPLOTACIÓ</b>             |                     |             |               |
| 1. Resultat de l'exercici abans d'impostos                            | 3                   | 85.393,89   | 1.709.834,88  |
| 2. Ajustaments del resultat   |                     | -31.425,63  | -1.473.593,27 |
| a) Amortització de l'immobilitzat (+)                                 |                     | 184.849,64  | 175.831,42    |
| b) Correccions valoratives per deteriorament (+/-)                    |                     |             |               |
| c) Variació de provisions (+/-)                                       |                     | -216.275,27 | -1.635.167,21 |
| d) Subvencions traspassades (-)                                       |                     |             |               |
| e) Resultats per baixes i alienacions de l'immobilitzat (+/-)         |                     |             |               |
| f) Resultats per baixes i alienacions d'instruments financers (+/-)   |                     |             |               |
| g) Ingressos financers (-)  |                     |             |               |
| h) Despeses financeres (+)  |                     |             |               |
| i) Diferències de canvi   |                     |             |               |
| j) Despesa d'indemnitzacions pendent de pagar (+/-)                   |                     |             |               |
| k) Altres ingressos i despeses (+/-)                                  |                     | 0,00        | -14.257,48    |
| 3. Canvis en el capital corrent                                       |                     | 495.826,27  | -1.041.153,97 |
| a) Existències (+/-)  |                     | -31.446,92  | -17.176,55    |
| b) Deutors i altres comptes a cobrar (+/-)                            |                     | 291.635,90  | -365.697,26   |
| c) Altres actius corrents   |                     | -13.558,58  | 0,00          |
| d) Creditors i altres comptes a pagar (+/-)                           |                     | 215.780,87  | -673.565,16   |
| e) Altres passius corrents (+/-)                                      |                     | 33.415,00   | 15.285,00     |
| f) Altres actius i passius no corrents (+/-)                          |                     |             |               |
| 4. Altres fluxos d'efectiu de les activitats d'explotació             |                     | 254,90      | 11.141,75     |
| a) Pagament d'interessos (-)  |                     |             |               |
| b) Cobraments de dividends (+)  |                     |             |               |
| c) Cobraments d'interessos (+)  |                     |             |               |
| d) Cobraments (pagaments) per impost sobre beneficis (+/-)            |                     | 254,90      | 11.141,75     |
| e) Altres pagaments (cobraments) (-/+)                                |                     |             |               |
| 5. Fluxos d'efectiu de les activitats d'explotació (+/-1+/-2+/-3+/-4) |                     | 550.049,43  | -793.770,61   |
| <b>B) FLUXOS D'EFECTIU DE LES ACTIVITATS D'INVERSIÓ</b>               |                     |             |               |
| 6. Pagaments per inversió (-)   |                     | -303.965,67 | -190.273,68   |
| a) Entitats del grup i associades                                     |                     | -15.007,03  |               |
| b) Immobilitzat Intangible  |                     | -72.495,85  | -73.502,79    |
| c) Immobilitzat material  |                     | -216.462,79 | -50.845,24    |
| d) Inversions immobiliaries   |                     |             |               |
| e) Béns del patrimoni cultural  |                     |             |               |
| f) Altres actius financers  |                     |             |               |
| g) Actius no corrents mantinguts per a la venda                       |                     |             |               |
| h) Altres actius  |                     |             | -65.925,65    |
| 7. Cobraments per desinversions (+)                                   |                     | 90.755,10   | 30.536,07     |
| a) Entitats del grup i associades                                     |                     | 0,00        | 30.536,07     |
| b) Immobilitzat Intangible  |                     |             |               |
| c) Immobilitzat material  |                     |             |               |
| d) Inversions immobiliaries   |                     |             |               |
| e) Béns del patrimoni cultural  |                     |             |               |
| f) Altres actius financers  |                     | 90.755,10   |               |
| g) Actius no corrents mantinguts per a la venda                       |                     |             |               |
| h) Altres actius  |                     |             |               |
| 8. Fluxos d'efectiu de les activitats d'inversió (7-6)                |                     | -213.210,57 | -159.737,61   |

Ferran Aril i Duran  
President

Xavier López-Atalaya i Andreu  
Tresorer

Enric Prats i Sanjosé  
Secretari

| C) FLUXOS D'EFECTIU DE LES ACTIVITATS DE FINANÇAMENT                      |   |  |              |               |
|---|---|--|--------------|---------------|
| 9.  | Cobraments i pagaments per instruments de patrimoni           |  | 0,00         | 0,00          |
| a)  | Variacions de fons (+/-)                                      |  |              |               |
| b)  | Subvencions, donacions i llegats rebuts (+)                   |  |              |               |
| 10.   | Cobraments i pagaments per instruments de passiu financer     |  | -129.942,52  | -136.720,12   |
| a)  | Emissió   |  |              |               |
| 1.  | Deutes amb entitats de crèdit (+)                             |  |              |               |
| 2.  | Deutes amb entitats del grup i associades (+)                 |  |              |               |
| 3.  | Altres deutes (+)   |  |              |               |
| b)  | Devolució i amortització de                                   |  | -129.942,52  | -136.720,12   |
| 1.  | Deutes amb entitats de crèdit (-)                             |  | -129.942,52  | -136.720,12   |
| 2.  | Deutes amb entitats del grup i associades (-)                 |  |              |               |
| 3.  | Altres deutes (-)   |  |              |               |
| 11.   | Fluxos d'efectiu de les activitats de finançament (+/-9+/-10) |  | -129.942,52  | -136.720,12   |
| D) EFECTE DE LES VARIACIONS DELS TIPUS DE CANVI                           |   |  |              |               |
| E) AUGMENT/DISMINUCIÓ NETA DE L'EFECTIU O EQUIVALENTS (+/-5+/-8+/-11+/-D) |   |  |              |               |
|   |   |  | 206.896,34   | -1.090.228,34 |
|   | Efectiu o equivalents al començament de l'exercici            |  | 3.967.279,46 | 5.057.507,80  |
|   | Efectiu o equivalents al final de l'exercici                  |  | 4.174.175,80 | 3.967.279,46  |

Les notes 1 a 20 de la memòria adjunta formen part integrant de l'Estat de Fluxos d'Efectiu de l'exercici 2019.



Ferran Aril i Duran  
President



Xavier López-Atalaya i Andreu  
Tresorer



Enric Prats i Sanjosé  
Secretari



## MEMÒRIA

### 1) Activitat de la Federació

La Federació Catalana de Basquetbol es va constituir amb anterioritat al dia sis de febrer de 1923 amb el nom de "Federació Catalunya Basket Ball Club", és una entitat privada sense afany de lucre, d'utilitat pública i d'interès civí i social, que està integrada per associacions, clubs i grups esportius que es dediquen a la pràctica de l'esport del basquetbol dins el territori català.

El seu objecte és promocionar el desenvolupament i pràctica de l'esport del basquetbol, reglamentar-lo i ensenyar-ne la tècnica, i organitzar-ne i regular-ne els campionats i competicions.

L'entitat destina anualment un mínim del 70% dels seus ingressos i rendes a la realització de les finalitats estatutàries.

La Federació és titular del 50% de les entitats Parc del Garraf Sport A.I.E., Senda Formació A.I.E. i del 85% d'Ateneu les Bases A.I.E, els càrrecs dels seus membres de Junta Directiva de la FCBQ són desenvolupats de forma gratuïta.

D'acord amb els seus estatuts, en cas de dissolució, el seu patrimoni sobrant, si n'hi hagués, passarà a disposició de la Secretaria General de l'Esport de la Generalitat de Catalunya per a la realització de finalitats esportives.

### 2) Bases de presentació dels comptes anuals

Detallem a continuació les Bases de presentació dels comptes anuals que ens apliquen a la Federació:

#### a) Imatge fidel:

Els comptes anuals adjunts s'han preparat a partir dels registres comptables de la Federació a 31 de desembre de 2019, complint amb el que estableix el Pla General de Comptabilitat de les Federacions i Associacions subjectes a la legislació de la Generalitat de Catalunya i el títol III, capítol III de la Llei 4/2008 del 24 d'abril, del llibre tercer del Codi Civil de Catalunya, relatiu a les persones jurídiques de Federacions que fa referència als comptes anuals, amb l'objecte de mostrar la imatge fidel del patrimoni, de la situació financera i de l'excedent de l'exercici de la Federació, així com la veracitat dels fluxos incorporats en l'estat de fluxos d'efectiu.

Aquests comptes se sotmetran a l'aprovació de l'Assemblea General.

#### b) Principis:

S'han aplicat els principis comptables obligatoris establerts en la normativa mercantil i en especial en el Pla General de Comptabilitat de les federacions i associacions subjectes a la legislació de la Generalitat de Catalunya (Decret 259/2008, de 23 de Desembre).

#### c) Aspectes crítics en la valoració i estimació de la incertesa:

La preparació dels comptes anuals requereixen la realització per part de la Direcció de la Federació de determinades estimacions comptables i la consideració de determinats elements de judici. Aquests s'avaluen contínuament i es fonamenten en l'experiència històrica i altres factors, incloent les expectatives de successos futurs, que s'han considerat raonables.

Si bé les estimacions considerades s'han realitzat sobre la millor informació disponible a la data de formulació dels presents comptes anuals, qualsevol modificació en el futur d'aquestes estimacions s'aplicarà de forma prospectiva des d'aquell moment, reconeixent l'efecte del canvi en l'estimació realitzada en el compte de pèrdues i guanys de l'exercici en qüestió.

Barcelona, a 22 de juny de 2020



Ferran Aril i Duran  
President



Xavier López-Atalaya i Andreu  
Tresorer



Enric Prats i Sanjosé  
Secretari

d) Comparació de la informació:

En compliment de la legislació vigent, els comptes anuals corresponents a l'exercici 2019 presenten xifres comparatives amb l'anterior, excepte per 25.931,36€ ajustats contra patrimoni a 01/01/2019 pel concepte:

|                   |   |
|-------------------|---|
| 20.175,31€        | Fra. Bac de Roda, SL, resta promoció 2018   |
| 4.805,00€         | Duplicitat assegurança auxiliars taula 2018 |
| 951,05€           | Altres despeses i ingressos exercici 2018   |
| <b>25.931,36€</b> | <b>TOTAL</b>                                |

e) Xifres en euros

Les xifres dels comptes anuals s'expressen en euros.

3) **Excedent de l'exercici**

La Junta directiva proposarà a l'Assemblea General l'aprovació de la distribució de resultats que s'indica a continuació:

|  |                  |
|--|------------------|
| <b>BASE DE REPARTIMENT</b>                         | <b>2019</b>      |
|  | <b>Import</b>    |
| Excedent de l'exercici                             | 85.393,89        |
| <b>Total base de repartiment = Total Aplicació</b> | <b>85.393,89</b> |
| <br>   |                  |
| <b>APLICACIÓ A</b>                                 | <b>Import</b>    |
| Fons Social  | 85.393,89        |
| <b>Total aplicació = Total base de repartiment</b> | <b>85.393,89</b> |

4) **Normes de registre i valoració**

Els criteris comptables aplicats en relació amb les diferents partides són els següents:

a) Immobilitzat intangible

L'immobilitzat intangible es troba valorat pel seu preu d'adquisició minorat per l'amortització acumulada, i, si procedís per les pèrdues estimades que resultessin de comparar el valor net comptable amb el seu import recuperable.

c. *Propietat industrial*: Figuren valorades pel seu cost d'adquisició minorat per l'amortització acumulada. Aquests actius s'amortitzen linealment dins el termini de cinc anys des de la seva posada en funcionament.

d. *Aplicacions informàtiques*: Figuren valorades pel seu cost d'adquisició minorat per l'amortització acumulada. Aquests actius s'amortitzen linealment dins el termini de cinc anys de la seva posada en funcionament.

b) Immobilitzat material

Els béns compresos en l'immobilitzat material es troben valorats segons el seu preu d'adquisició, el qual inclou les despeses addicionals necessàries per posar-los en condicions de funcionament minorat per l'amortització acumulada i, si procedís, per les pèrdues estimades que resultessin de comparar el valor net comptable amb el seu import recuperable.



Ferran Aril i Duran  
President



Xavier López-Atalaya i Andreu  
Tresorer



Enric Prats i Sanjosé  
Secretari

Barcelona, a 22 de juny de 2020



Les reparacions i les despeses de manteniment són carregades directament al compte de pèrdues i guanys. Els costos d'ampliació o millora que afavoreixen una major durada i a noves utilitats del bé en el procés productiu, són capitalitzades com a major valor d'aquest.

La dotació anual a l'amortització pel mètode lineal d'acord amb la vida útil estimada dels diferents béns:

|                                   |           |
|-----------------------------------|-----------|
| Construccions                     | 50 anys   |
| Instal·lacions i equip tècnic     | 5 anys    |
| Altres instal·lacions             | 10 anys   |
| Mobiliari                         | 5-10 anys |
| Equips per processos d'informació | 4-5 anys  |
| Elements de transport             | 7-10 anys |
| Altre Immobilitzat                | 5-8 anys  |

c) Instruments financers

1. *Criteris emprats per a la qualificació i valoració de les diferents categories d'actius financers i passius financers*

De forma general, en el balanç adjunt es classifiquen com a corrents els actius i passius amb venciment igual o inferior a l'any, i com a no corrents si el seu venciment supera l'esmentat període.

*Actius financers*

- Préstecs i partides a cobrar: El préstecs i partides a cobrar són actius financers no derivats amb cobraments fixos o determinables que no cotitzen en un mercat actiu. Es troben valorats a cost amortitzat. S'inclouen dins d'aquesta categoria els següents:
  - Dipòsits i fiances realitzats
  - Deutors comercials i altres comptes a cobrar

*Passius Financers*

- Préstecs i partides a pagar: es distingeixen entre debèits per operacions comercials i no comercials. Es valoren pel seu cost amortitzat. S'inclouen sota aquesta categoria les següents tipologies de passius per naturalesa:
  - Deutes amb entitat de crèdit.
  - Creditors comercials i altres comptes a pagar: corresponen als saldos de creditors per prestacions de serveis.
  - Altres partides

2. *Deteriorament de valor dels actius financers*

Al tancament de l'exercici, s'efectuen les correccions valoratives necessàries per deteriorament de valor si existeix evidència objectiva d'aquests.

Es considera que existeix deteriorament quan hi ha dubtes raonables sobre la recuperabilitat en quanties i venciments dels imports. Com a criteri general, la correcció del valor en llibres per deteriorament s'efectua amb càrrec al compte de pèrdues i guanys de l'exercici en que el deteriorament es posa de manifest.



Ferran Aril i Duran  
President



Xavier López-Atalaya i Andreu  
Tresorer



Enric Prats i Sanjosé  
Secretari

Barcelona, a 22 de juny de 2020

Els deutors comercials i altres comptes a cobrar són objecte de correcció valorativa després d'analitzar cada cas de forma individualitzada.

3. *Criteris emprats per al registre de la baixa d'actius financers i passius financers*  
La Federació registra la baixa d'un actiu financer quan s'ha extingit o s'han cedit els drets contractuals.

La baixa d'un passiu financer es reconeixerà quan l'obligació s'hagi extingit.

4. *Criteris emprats en la determinació dels ingressos i despeses provinents de les diferents categories d'instruments financers:*  
Tant els ingressos d'actius financers com les despeses financeres, quan no són objectes de capitalització com a major cost de l'immobilitzat associat, són reconeguts al compte de pèrdues i guanys atenent al seu meritament com a ingressos i despeses, respectivament.

d) Existències

L'import de les existències que figura en el balanç, correspon a material divers destinat a la venda i està valorat a preu d'adquisició.

e) Transaccions en moneda estrangera

Les transaccions en moneda estrangera es converteixen a la moneda funcional de la Federació (euro) utilitzant els tipus de canvi vigents a la data de transacció. Les pèrdues i guanys en moneda estrangera que resulten de la liquidació d'aquestes transaccions i de la conversió als tipus de canvi de tancament dels actius i passius monetaris denominats en moneda estrangera es reconeixen al compte de resultats.

f) Impostos sobre beneficis

L'import resultant d'aplicar el tipus impositiu vigent en l'esmentat impost, sobre el resultat econòmic de l'exercici abans d'impostos, modificat per les diferències permanents i temporals, en el cas que n'hi hagin, es comptabilitza com a despesa de l'exercici.

g) Ingressos i despeses

Els ingressos es registren pel valor raonable de la contraprestació, rebuda o per rebre menys devolucions, rebaixes, descomptes i l'impost sobre el valor afegit.

La Federació reconeix els ingressos quan l'import dels mateixos es pot valorar amb fiabilitat, i els costos ja incorreguts en la prestació, així com els costos que queden per incórrer fins a completar-la poden ser valorats amb fiabilitat i el grau de realització de la transacció pot ser valorat amb fiabilitat.

Les despeses es reconeixen en funció del criteri de meritament.

h) Elements patrimonials de naturalesa mediambiental

Les despeses derivades de les actuacions empresarials que tenen per objectiu la protecció i millora del medi ambient es comptabilitzen si és el cas, com a despesa de l'exercici en que s'incorren. No obstant, si suposen inversions com a conseqüència d'actuacions per minimitzar l'impacte mediambiental i la protecció i millora del medi ambient, es comptabilitzen com a major valor de l'immobilitzat.



Ferran Aril i Duran  
President



Xavier López-Atalaya i Andreu  
Tresorer



Enric Prats i Sanjosé  
Secretari

Barcelona, a 22 de juny de 2020



- i) Criteris emprats per al registre i valoració de les despeses de personal  
La Federació no té compromisos per pensions amb els seus treballadors.
- j) Subvencions, donacions i llegats  
Les subvencions de capital així com les subvencions d'exploració es comptabilitzen com a pendents de rebre en el moment en que són concedides.  
En el cas de subvencions de capital, la imputació al resultat de l'exercici es produeix en funció de l'amortització dels béns d'inversió de l'esmentada subvenció, un cop aquesta ha estat certificada.

Les subvencions d'exploració es registren com a ingressos en l'exercici en el que són certificades i, per tant, es poden considerar com definitives, ja que no sempre les subvencions concedides coincideixen amb les definitivament cobrades.

## 5) Immobilitzat Intangible

El moviment de l'immobilitzat intangible durant l'exercici 2019 ha estat segons es detalla a continuació:

| 2019 | Descripció                           | SALDO INICIAL     | ALTES            | BAIXES | TRASPASSOS | SALDO FINAL       |
|------|--------------------------------------|-------------------|------------------|--------|------------|-------------------|
|      | Patents i marques                    | 35.686,68         |                  |        |            | 35.686,68         |
|      | Propietat artística                  | 50.032,41         |                  |        |            | 50.032,41         |
|      | Aplicacions informàtiques            | 483.717,82        | 72.495,85        |        |            | 556.213,67        |
|      | <b>Total Immobilitzat Intangible</b> | <b>569.436,91</b> | <b>72.495,85</b> |        |            | <b>641.932,76</b> |

| 2019 | Descripció  | SALDO INICIAL     | DOTACIÓ          | BAIXES | TRASPASSOS | SALDO FINAL       |
|------|---|-------------------|------------------|--------|------------|-------------------|
|      | Patents i marques   | 35.686,67         |                  |        |            | 35.686,67         |
|      | Propietat artística   |                   | 4.989,53         |        |            | 4.989,53          |
|      | Aplicacions informàtiques                                   | 342.825,23        | 56.761,03        |        |            | 399.586,26        |
|      | <b>Total Amortització Acumulada Immobilitzat Intangible</b> | <b>378.511,90</b> | <b>61.750,56</b> |        |            | <b>440.262,46</b> |
|      | <b>Valor Net de l'Immobilitzat Intangible</b>               | <b>190.925,01</b> | <b>10.745,29</b> |        |            | <b>201.670,30</b> |


| 2018 | Descripció                           | SALDO INICIAL     | ALTES            | BAIXES | TRASPASSOS | SALDO FINAL       |
|------|--------------------------------------|-------------------|------------------|--------|------------|-------------------|
|      | Patents i marques                    | 35.686,68         |                  |        |            | 35.686,68         |
|      | Propietat artística                  | 50.032,41         |                  |        |            | 50.032,41         |
|      | Aplicacions informàtiques            | 410.215,03        | 73.502,79        |        |            | 483.717,82        |
|      | <b>Total Immobilitzat Intangible</b> | <b>495.934,12</b> | <b>73.502,79</b> |        |            | <b>569.436,91</b> |



Ferran Aril i Duran  
President



Xavier López-Atalaya i Andreu  
Tresorer



Barcelona, a 22 de juny de 2020

Enric Prats i Sanjosé  
Secretari

| 2018 | Descripció  | SALDO INICIAL     | DOTACIÓ          | BAIXES | TRASPASSOS | SALDO FINAL       |
|------|---|-------------------|------------------|--------|------------|-------------------|
|      | Patents i marques   | 35.627,09         | 59,58            |        |            | 35.686,67         |
|      | Aplicacions informàtiques                                   | 289.585,82        | 53.239,41        |        |            | 342.825,23        |
|      | <b>Total Amortització Acumulada Immobilitzat Intangible</b> | <b>325.212,91</b> | <b>53.298,99</b> |        |            | <b>378.511,90</b> |
|      | <b>Valor Net de l'Immobilitzat Intangible</b>               | <b>170.721,21</b> | <b>20.203,80</b> |        |            | <b>190.925,01</b> |

Les patents i marques són les creades per la pròpia entitat; registrades al seu nom. Sobre les concessions de patents i marques s'efectua una amortització del 20%, seguint la normativa comptable al respecte.

La propietat artística està registrada pel seu cost d'adquisició i s'efectua una amortització del 10%.

Aplicacions informàtiques són les adquirides a tercers.  
Els elements totalment amortitzats a final de l'exercici són:

|   | Amortització | 31/12/2019        | 31/12/2018        |
|---|--------------|-------------------|-------------------|
| <b>Patens i marques</b>                     | 20%          | 35.686,68         | 35.686,68         |
| <b>Aplicacions Informàtiques</b>            | 20%          | 244.168,66        | 190.172,82        |
| <b>Total elements totalment amortitzats</b> |              | <b>279.855,34</b> | <b>225.859,50</b> |

## 6) Immobilitzat material

El moviment de l'immobilitzat material durant l'exercici 2019 ha estat segons es detalla a continuació:

| 2019 | Descripció                          | SALDO INICIAL       | ALTES             | BAIXES           | TRASPASSOS | SALDO FINAL         |
|------|-------------------------------------|---------------------|-------------------|------------------|------------|---------------------|
|      | Terrenys i bens naturals            | 464.246,78          |                   |                  |            | 464.246,78          |
|      | Construccions                       | 3.378.773,80        |                   |                  |            | 3.378.773,80        |
|      | Instal·lacions tècniques            | 68.176,52           |                   |                  |            | 68.176,52           |
|      | Altres instal·lacions               | 413.925,89          | 15.204,19         |                  |            | 429.130,08          |
|      | Mobiliari                           | 665.423,44          | 41.728,85         | 658,30           |            | 706.493,99          |
|      | Equips per a processos d'informació | 271.710,30          | 6.189,04          | 95.048,30        |            | 182.851,04          |
|      | Elements de transport               | 48.887,88           |                   |                  |            | 48.887,88           |
|      | Altre Immobilitzat Material         | 60.653,22           | 10.912,71         |                  |            | 71.565,93           |
|      | Immobilitzacions materials en curs  |                     | 142.428,00        |                  |            | 142.428,00          |
|      | <b>Total Immobilitzat Material</b>  | <b>5.371.797,83</b> | <b>216.462,79</b> | <b>95.706,60</b> |            | <b>5.492.554,02</b> |

Dins la partida Immobilitzacions materials en curs es troba el projecte Museu del Basquet a Badalona.



Ferran Aril i Duran  
President



Xavier López-Atalaya i Andreu  
Tresorer



Barcelona, a 22 de juny de 2020

Enric Prats i Sanjosé  
Secretari



| 2019 | Descripció  | SALDO INICIAL       | DOTACIÓ           | BAIXES           | TRASPASSOS | SALDO FINAL         |
|------|---|---------------------|-------------------|------------------|------------|---------------------|
|      | Construccions   | 920.742,91          | 67.575,49         |                  |            | 988.318,40          |
|      | Instal·lacions tècniques                                  | 64.068,50           | 1.338,76          |                  |            | 65.407,26           |
|      | Altres instal·lacions                                     | 310.300,24          | 13.612,72         |                  |            | 323.912,96          |
|      | Mobiliari   | 637.423,42          | 11.276,93         | 658,29           |            | 648.042,06          |
|      | Equips per a processos d'informació                       | 231.660,76          | 18.806,21         | 95.048,20        |            | 155.418,77          |
|      | Elements de transport                                     | 11.998,65           | 5.753,25          |                  |            | 17.751,90           |
|      | Altre immobilitzat Material                               | 50.019,25           | 4.735,61          |                  |            | 54.754,86           |
|      | <b>Total Amortització Acumulada Immobilitzat Material</b> | <b>2.226.213,73</b> | <b>123.098,97</b> | <b>95.706,49</b> |            | <b>2.253.606,21</b> |
|      | <b>Valor Net de l'Immobilitzat Material</b>               | <b>3.145.584,10</b> | <b>93.363,82</b>  | <b>0,11</b>      |            | <b>3.238.947,81</b> |


| 2018 | Descripció                          | SALDO INICIAL       | ALTES            | BAIXES | TRASPASSOS | SALDO FINAL         |
|------|-------------------------------------|---------------------|------------------|--------|------------|---------------------|
|      | Terrenys i bens naturals            | 464.246,78          |                  |        |            | 464.246,78          |
|      | Construccions                       | 3.378.773,80        |                  |        |            | 3.378.773,80        |
|      | Instal·lacions tècniques            | 68.176,52           |                  |        |            | 68.176,52           |
|      | Altres instal·lacions               | 387.812,29          | 26.113,60        |        |            | 413.925,89          |
|      | Mobiliari                           | 656.916,27          | 8.507,17         |        |            | 665.423,44          |
|      | Equips per a processos d'informació | 260.985,83          | 10.724,47        |        |            | 271.710,30          |
|      | Elements de transport               | 48.887,88           |                  |        |            | 48.887,88           |
|      | Altre Immobilitzat Material         | 55.153,22           | 5.500,00         |        |            | 60.653,22           |
|      | <b>Total Immobilitzat Material</b>  | <b>5.320.952,59</b> | <b>50.845,24</b> |        |            | <b>5.371.797,83</b> |

| 2018 | Descripció  | SALDO INICIAL       | DOTACIÓ           | BAIXES | TRASPASSOS | SALDO FINAL         |
|------|---|---------------------|-------------------|--------|------------|---------------------|
|      | Construccions   | 853.167,42          | 67.575,49         |        |            | 920.742,91          |
|      | Instal·lacions tècniques                                  | 62.729,74           | 1.338,76          |        |            | 64.068,50           |
|      | Altres instal·lacions                                     | 295.872,63          | 14.427,61         |        |            | 310.300,24          |
|      | Mobiliari   | 628.736,32          | 8.687,10          |        |            | 637.423,42          |
|      | Equips per a processos d'informació                       | 211.957,12          | 19.703,64         |        |            | 231.660,76          |
|      | Elements de transport                                     | 6.245,40            | 5.753,25          |        |            | 11.998,65           |
|      | Altre immobilitzat Material                               | 44.972,67           | 5.046,58          |        |            | 50.019,25           |
|      | <b>Total Amortització Acumulada Immobilitzat Material</b> | <b>2.103.681,30</b> | <b>122.532,43</b> |        |            | <b>2.226.213,73</b> |
|      | <b>Valor Net de l'Immobilitzat Material</b>               | <b>3.217.271,29</b> | <b>71.687,19</b>  |        |            | <b>3.145.584,10</b> |

Al tancament de l'exercici, els comptes d'immobilitzat inclouen béns totalment amortitzats en ús amb el següent detall:



Ferran Aril i Duran  
President



Xavier López-Atalaya i Andreu  
Tresorer



Enric Prats i Sanjosé  
Secretari

Barcelona, a 22 de juny de 2020

|   | 2019                | 2018                |
|---|---------------------|---------------------|
| Instal·lacions tècniques                    | 61.482,72           | 61.482,72           |
| Altres instal·lacions                       | 267.042,91          | 267.042,91          |
| Mobiliari                                   | 596.479,12          | 591.775,71          |
| Equips per a processos d'informació         | 101.070,97          | 186.862,58          |
| Altre Immobilitzat Material                 | 37.426,36           | 37.426,36           |
| <b>Total elements totalment amortitzats</b> | <b>1.063.502,08</b> | <b>1.144.590,28</b> |

Les vides útils utilitzades per a calcular l'amortització per classes d'elements es detalla a la nota 4.B. El coeficient d'amortització aplicats són:

|                                     |            |
|-------------------------------------|------------|
| Construccions                       | 2%         |
| Instal·lacions tècniques            | 20%        |
| Altres Instal·lacions               | 10%        |
| Mobiliari                           | 10% ó 20%  |
| Equips per a processos d'informació | 20% ó 25%  |
| Elements de transport               | 10% ó 15%  |
| Altre immobilitzat Material         | 5% ó 12,5% |

## 7) Instruments Financers

7.1 El valor de cadascuna de les categories d'actius financers i passius financers es detallen en el quadre següent:

| Classes<br>Categories                    | Instruments financers a llarg termini |                 |                            |                   | Instruments financers a curt termini |                     | Total               |                     |
|--|---------------------------------------|-----------------|----------------------------|-------------------|--------------------------------------|---------------------|---------------------|---------------------|
|  | Instruments de patrimoni              |                 | Crèdits, derivats i altres |                   | Crèdits, derivats i altres           |                     |                     |                     |
|  | 2019                                  | 2018            | 2019                       | 2018              | 2019                                 | 2018                | 2019                | 2018                |
| Inversions mantingudes fins al venciment | 6.000,00                              | 6.000,00        |                            |                   |                                      |                     | 6.000,00            | 6.000,00            |
| Fiances i Dipòsits                       |                                       |                 |                            |                   |                                      |                     |                     |                     |
| Préstecs i partides a cobrar             |                                       |                 | 297.983,29                 | 242.440,17        | 1.983.709,38                         | 2.384.378,86        | 2.281.692,67        | 2.626.819,03        |
| <b>Total</b>                             | <b>6.000,00</b>                       | <b>6.000,00</b> | <b>297.983,29</b>          | <b>242.440,17</b> | <b>1.983.709,38</b>                  | <b>2.384.378,86</b> | <b>2.287.692,67</b> | <b>2.632.819,03</b> |

El detall del saldo d'efectiu i altres actius líquids equivalents, no inclosos en el quadre anterior, és el següent:

| (En euros)                              | Saldo               |                     |
|---|---------------------|---------------------|
|   | 2019                | 2018                |
| Efectiu                                 | 6.221,44            | 13.208,28           |
| Comptes corrents amb Entitats de crèdit | 4.167.954,36        | 3.954.071,18        |
|   | <b>4.174.175,80</b> | <b>3.967.279,46</b> |



Ferran Aril i Duran  
President



Xavier López-Atalaya i Andreu  
Tresorer



Enric Prats i Sanjosé  
Secretari

Barcelona, a 22 de juny de 2020



| Classes<br>Categories     | Passius financers a llarg termini |                   |                   |                   | Total             |                     |
|---------------------------|-----------------------------------|-------------------|-------------------|-------------------|-------------------|---------------------|
|                           | Deutes amb entitats de crèdit     |                   | Altres            |                   | 2019              | 2018                |
|                           | 2019                              | 2018              | 2019              | 2018              |                   |                     |
| Dèbits i partides a pagar | 513.157,67                        | 649.999,79        | 441.670,00        | 452.970,00        | 954.827,67        | 1.102.969,79        |
| <b>Total</b>              | <b>513.157,67</b>                 | <b>649.999,79</b> | <b>441.670,00</b> | <b>452.970,00</b> | <b>954.827,67</b> | <b>1.102.969,79</b> |

| Classes<br>Categories     | Passius financers a curt termini |                   |   |                     |                   |                   | Total               |                     |
|---------------------------|----------------------------------|-------------------|---|---------------------|-------------------|-------------------|---------------------|---------------------|
|                           | Deutes amb entitats de crèdit    |                   | Creditors per activitats i altres comptes a pagar |                     | Altres            |                   | 2019                | 2018                |
|                           | 2019                             | 2018              | 2019  | 2018                | 2019              | 2018              |                     |                     |
| Dèbits i partides a pagar | 138.966,72                       | 136.842,12        | 3.636.681,91                                      | 3.446.832,40        | 477.998,00        | 461.923,00        | 4.253.646,63        | 4.045.597,52        |
| <b>Total</b>              | <b>138.966,72</b>                | <b>136.842,12</b> | <b>3.636.681,91</b>                               | <b>3.446.832,40</b> | <b>477.998,00</b> | <b>461.923,00</b> | <b>4.253.646,63</b> | <b>4.045.597,52</b> |

7.2 Els venciments previstos de les diferents partides d'actius i passius financers que integren el balanç al tancament de l'exercici, es detallen a continuació:

*Actius Financers*

|   | 2019                | Venciment en anys dels actius financers |                   |                  |                 |                  |                     | TOTAL |
|---|---------------------|---|-------------------|------------------|-----------------|------------------|---------------------|-------|
|   | 2020                | 2021                                    | 2022              | 2023             | 2024            | 2025 i següents  |                     |       |
| Inversions Financeres   | 122.623,92          | 103.905,32                              | 105.430,20        | 51.839,89        | 8.103,96        | 34.703,92        | 426.607,21          |       |
| Instruments de Patrimoni  |                     |   |                   |                  |                 | 6.000,00         | 6.000,00            |       |
| Dipòsits i fiances  |                     |   |                   |                  |                 |                  |                     |       |
| Crèdits empreses grup   | 55.882,31           | 41.908,94                               | 42.968,76         | 3.629,40         |                 |                  | 144.389,41 (*)      |       |
| Crèdits a tercers   | 66.741,61           | 61.996,38                               | 62.461,44         | 48.210,49        | 8.103,96        | 26.203,92        | 273.717,80          |       |
| Altres actius financers   |                     |   |                   |                  |                 | 2.500,00         | 2.500,00            |       |
| <b>Usuaris, Patrocinadors i deutors de les activitats i altres comptes a cobrar</b> | <b>1.861.085,46</b> |   |                   |                  |                 |                  | <b>1.861.085,46</b> |       |
| Usuaris i deutors per vendes i prestació de serveis                                 | 1.412.576,34        |   |                   |                  |                 |                  | 1.412.576,34        |       |
| Deutors empreses grup   | 30.250,00           |   |                   |                  |                 |                  | 30.250,00           |       |
| Altres deutors  | 214.891,59          |   |                   |                  |                 |                  | 214.891,59          |       |
| Actius per impost corrent   | 978,92              |   |                   |                  |                 |                  | 978,92              |       |
| Altres crèdits amb les Adm. Públiques   | 202.388,61          |   |                   |                  |                 |                  | 202.388,61          |       |
|   | <b>1.983.709,38</b> | <b>103.905,32</b>                       | <b>105.430,20</b> | <b>51.839,89</b> | <b>8.103,96</b> | <b>34.703,92</b> | <b>2.287.692,67</b> |       |

(\*) Es tracta de crèdits amb parts vinculades detallades degudament en la nota 17 de la present memòria.

En la partida de crèdits a tercers estan registrats els préstecs a altres parts vinculades (veure nota 17).

Barcelona, a 22 de juny de 2020



Ferran Arj i Duran  
President



Xavier López-Atalaya i Andreu  
Tresorer



Enric Prats i Sanjosé  
Secretari

|   | Venciment en anys dels actius financers |                  |                  |                  |                  |                  |                     |
|---|---|------------------|------------------|------------------|------------------|------------------|---------------------|
|   | 2018                                    | 2019             | 2020             | 2021             | 2022             | 2023             | 2024 i següents     |
| <b>Inversions Financeres</b>  | <b>237.611,49</b>                       | <b>63.551,88</b> | <b>65.040,32</b> | <b>66.565,21</b> | <b>12.974,88</b> | <b>40.307,88</b> | <b>486.051,66</b>   |
| Instrumentes de Patrimoni   |   |                  |                  |                  |                  | 6.000,00         | 6.000,00            |
| Dipòsits i fiances  |   |                  |                  |                  |                  |                  |                     |
| Crèdits empreses grup   | 226.202,60                              | 55.765,55        | 57.175,77        | 58.621,67        | 4.951,53         |                  | 402.717,12 (*)      |
| Crèdits a tercers   | 11.408,89                               | 7.786,33         | 7.864,55         | 7.943,54         | 8.023,35         | 34.307,88        | 77.334,54           |
| Altres actius financers   |   |                  |                  |                  |                  |                  |                     |
| <b>Usuaris, Patrocinadors i deutors de les activitats i altres comptes a cobrar</b> | <b>2.146.767,37</b>                     |                  |                  |                  |                  |                  | <b>2.146.767,37</b> |
| Usuaris i deutors per vendes i prestació de serveis                                 | 1.496.219,92                            |                  |                  |                  |                  |                  | 1.496.219,92        |
| Deutors empreses grup   | 103.834,44                              |                  |                  |                  |                  |                  | 103.834,44          |
| Altres deutors  | 219.826,27                              |                  |                  |                  |                  |                  | 219.826,27          |
| Actius per impost corrent   | 1.233,82                                |                  |                  |                  |                  |                  | 1.233,82            |
| Altres crèdits amb les Adm. Públiques   | 325.652,92                              |                  |                  |                  |                  |                  | 325.652,92          |
|   | <b>2.384.378,86</b>                     | <b>63.551,88</b> | <b>65.040,32</b> | <b>66.565,21</b> | <b>12.974,88</b> | <b>40.307,88</b> | <b>2.632.819,03</b> |

(\*) Es tractaven de crèdits amb parts vinculades detallades degudament en la nota 17 de la present memòria.

En la partida de crèdits a tercers es va registrar un préstec a un treballador amb el qual es va signar un contracte durant el 2018. Es va registrar a curt termini la part amb venciment durant el 2019 i la resta a llarg termini.

#### Passius Financers

|  | Venciment en anys dels passius financers |                   |                   |                   |                   |                   |                     |
|--|--|-------------------|-------------------|-------------------|-------------------|-------------------|---------------------|
|  | 2019                                     | 2020              | 2021              | 2022              | 2023              | 2024              | 2025 i següents     |
| <b>Deutes a curt i llarg termini</b>                     | <b>616.964,72</b>                        | <b>136.842,12</b> | <b>136.842,12</b> | <b>136.842,13</b> | <b>102.631,31</b> | <b>441.670,00</b> | <b>1.571.792,39</b> |
| Altres passius financers                                 | 477.998,00                               |                   |                   |                   |                   | 441.670,00        | 919.668,00          |
| Entitats de crèdit                                       | 138.966,72                               | 136.842,12        | 136.842,12        | 136.842,13        | 102.631,31        |                   | 652.124,39          |
| <b>Creditors per activitats i altres comptes a pagar</b> | <b>3.636.681,91</b>                      |                   |                   |                   |                   |                   | <b>3.636.681,91</b> |
| Proveïdors, entitats del grup i associades               | 1.033,50                                 |                   |                   |                   |                   |                   | 1.033,50            |
| Creditors varis  | 3.216.261,65                             |                   |                   |                   |                   |                   | 3.216.261,65        |
| Personal   | 45.468,74                                |                   |                   |                   |                   |                   | 45.468,74           |
| Altres deutes amb les Adm. Públiques                     | 170.044,06                               |                   |                   |                   |                   |                   | 170.044,06          |
| Acomptes d'usuaris                                       | 203.873,96                               |                   |                   |                   |                   |                   | 203.873,96          |
|  | <b>4.253.646,63</b>                      | <b>136.842,12</b> | <b>136.842,12</b> | <b>136.842,13</b> | <b>102.631,31</b> | <b>441.670,00</b> | <b>5.208.474,30</b> |



Ferran Aril i Duran  
President



Xavier López-Atalaya i Andreu  
Tresorer



Enric Prats i Sanjosé  
Secretari

Barcelona, a 22 de Juny de 2020



- La majoria d'altres passius financers a curt termini, corresponen a quantitats rebudes de clubs, en concepte de dipòsit arbitral a retornar el 15/05/2020.
- Els passius financers a llarg termini amb venciment 2025 i següents corresponen a dipòsits rebuts de clubs, que són retornats quan el club causa baixa a la Federació Catalana de Basquetbol.
- Els Acomptes d'usuaris corresponen a avançaments pels cursos pendents de realitzar a data de tancament.

|  | Venciment en anys dels passius financers |                   |                   |                   |                   |                   |                   |                     |
|--|--|-------------------|-------------------|-------------------|-------------------|-------------------|-------------------|---------------------|
|  | 2018                                     | 2019              | 2020              | 2021              | 2022              | 2023              | 2024 i següents   |                     |
| <b>Deutes a curt i llarg termini</b>                     | <b>598.765,12</b>                        | <b>136.842,12</b> | <b>136.842,12</b> | <b>136.842,12</b> | <b>136.842,12</b> | <b>136.842,13</b> | <b>555.601,31</b> | <b>1.701.734,91</b> |
| Altres passius financers                                 | 461.923,00                               |                   |                   |                   |                   |                   | 452.970,00        | 914.893,00          |
| Entitats de crèdit                                       | 136.842,12                               | 136.842,12        | 136.842,12        | 136.842,12        | 136.842,12        | 136.842,13        | 102.631,31        | 786.841,91          |
| <b>Creditors per activitats i altres comptes a pagar</b> | <b>3.446.832,40</b>                      |                   |                   |                   |                   |                   |                   | <b>3.446.832,40</b> |
| Proveïdors, entitats del grup i associades               | 1.026,36                                 |                   |                   |                   |                   |                   |                   | 1.026,36            |
| Creditors varis  | 3.069.798,81                             |                   |                   |                   |                   |                   |                   | 3.069.798,81        |
| Personal   | 55.511,62                                |                   |                   |                   |                   |                   |                   | 55.511,62           |
| Altres deutes amb les Adm. Públiques                     | 147.372,65                               |                   |                   |                   |                   |                   |                   | 147.372,65          |
| Acomptes d'usuaris                                       | 173.122,96                               |                   |                   |                   |                   |                   |                   | 173.122,96          |
|  | <b>4.045.597,52</b>                      | <b>136.842,12</b> | <b>136.842,12</b> | <b>136.842,12</b> | <b>136.842,12</b> | <b>136.842,13</b> | <b>555.601,31</b> | <b>5.148.567,31</b> |

A 31 de desembre de 2019, l'entitat compleix el termini màxim legal de pagament a proveïdors i creditors per l'entrega de bens i la prestació de serveis segons s'estableix en la Resolució de 29/01/16 del ICAC, no excedint-se del termini legal establert en el present exercici.

|   | 2019           | 2018           |
|---|----------------|----------------|
|   | Dies           | Dies           |
| Període estimat de pagaments a proveïdors | 28             | 36             |
| Ràtio d'operacions pagades                | 25             | 35             |
| Ràtio d'operacions pendents de pagament   | 32             | 41             |
|   | Import (euros) | Import (euros) |
| Total pagaments realitzats                | 2.862.931,78   | 2.799.118,92   |
| Total pagaments pendents                  | 285.808,24     | 242.300,03     |

Ferran Aril i Duran  
President

Xavier López-Atalaya i Andreu  
Tresorer

Barcelona, a 22 de juny de 2020

Enric Prats i Sanjosé  
Secretari

7.3

**Situació dels préstecs a 31.12.19:**

| 2019<br>PRODUCTE              | Capital<br>Concedit | Deute pendent<br>a curt termini | Deute pendent a<br>llarg termini | total deute       | Tipus<br>d'Interès |
|-------------------------------|---------------------|---------------------------------|----------------------------------|-------------------|--------------------|
| Préstec Hipotecari            | 2.600.000,00        | 136.842,12                      | 513.157,67                       | 649.999,79        | 0,907              |
| Crèdit disposat               |                     | 2.124,60                        |                                  | 2.124,60          |                    |
| <b>total préstecs</b>         | <b>2.600.000,00</b> | <b>138.966,72</b>               | <b>513.157,67</b>                | <b>652.124,39</b> |                    |
| <b>total deute a 31.12.19</b> |                     | <b>138.966,72</b>               | <b>513.157,67</b>                |                   |                    |

**Situació dels préstecs a 31.12.18:**

| 2018<br>PRODUCTE              | Capital<br>Concedit | Deute pendent<br>a curt termini | Deute pendent a<br>llarg termini | total deute       | Tipus<br>d'Interès |
|-------------------------------|---------------------|---------------------------------|----------------------------------|-------------------|--------------------|
| Préstec Hipotecari            | 2.600.000,00        | 136.842,12                      | 649.999,79                       | 786.841,91        | 0,957              |
| <b>total préstecs</b>         | <b>2.600.000,00</b> | <b>136.842,12</b>               | <b>649.999,79</b>                | <b>786.841,91</b> |                    |
| <b>total deute a 31.12.18</b> |                     | <b>136.842,12</b>               | <b>649.999,79</b>                |                   |                    |

*Garanties compromeses amb tercers:*

- Edifici situat a Barcelona, Rambla Guipúscoa, 27, en garantia del préstec sindicat hipotecari de 2.600.000,00€ concedit de manera mancomunada per "la Caixa" i l'Institut Català de Finances i del que a fi de l'exercici queden pendents 649.999,79€ amb venciment 14/09/2024.

**7.4 Responsabilitat dels Socis de l'Agrupació d'Interès Econòmic pels Deutes de la mateixa.**

- La responsabilitat de l'Agrupació d'Interès Econòmic pels deutes socials es troba regulada en l'article 5 de la Llei 12/1991 de 29 d'Abril, que textualment diu:

*"Article 5.- Responsabilitat dels socis.*

- 1. Els socis de l'Agrupació d'Interès Econòmic han de respondre personal i solidàriament entre si pels deutes d'aquella.*
- 2. La responsabilitat dels socis es subsidiària de la de l'Agrupació d'Interès Econòmic."*

**8) Existències**

Les existències que figuren en el balanç adjunt corresponen a acomptes de proveïdors.



Ferran Aril i Duran  
President



Xavier López-Atalaya i Andreu  
Tresorer



Barcelona, a 22 de juny de 2020

Enric Prats i Sanjosé  
Secretari



## 9) Fons Propis

El moviment que hi ha hagut durant el 2019 dels comptes de Fons Propis ha estat segons es detalla a continuació:

|  | Fons Social  | Excedent de l'exercici | Fons Propis a 31/12/2019 |
|--|--------------|------------------------|--------------------------|
| Saldos a 1 de gener de 2019                              | 2.960.164,25 | 1.709.834,88           | 4.669.999,13             |
| Distribució de l'excedent del 2018:                      |              |                        |                          |
| A fons social:   | 1.709.834,88 | -1.709.834,88          | 0,00                     |
| Excedent de l'exercici segons compte de resultats adjunt | 0,00         | 85.393,89              | 85.393,89                |
| Saldos a 31 de desembre de 2019                          | 4.669.999,13 | 85.393,89              | 4.755.393,02             |

- Veure estat total de canvis en el patrimoni net.

## 10) Provisions

### 10.1 Provisions a llarg termini

Moviment de l'exercici 2019:

Durant l'any no es produeix cap moviment.

Moviment de l'exercici 2018:

|                               | Saldo Inicial       | Dotacions | Baixes              | Saldo Final |
|-------------------------------|---------------------|-----------|---------------------|-------------|
| Prov. altres responsabilitats | 1.851.442,48        |           | 1.851.442,48        |             |
| <b>Total</b>                  | <b>1.851.442,48</b> |           | <b>1.851.442,48</b> |             |

Es va produir la reversió de la provisió realitzada per Parc del Garraf AIE, degut principalment a 2 motius:

1. Venda de la inversió a Play Off Consulting, SL al gener 2019. Play Off Consulting, SL participa en un 50% de Parc del Garraf, AIE i la Federació Catalana de Basquetbol ven el 97,15% que hi participava.
2. Parc del Garraf AIE, durant el 2019, ha fet efectiva la quitança derivada del concurs de creditors la qual cosa li ha permès el restabliment de l'equilibri patrimonial.



Ferran Aril i Duran  
President



Xavier López-Atalaya i Andreu  
Tresorer

Barcelona, a 22 de juny de 2020



Enric Prats i Sanjosé  
Secretari

## 10.2 Provisions a curt termini

Moviment de l'exercici 2019:

|                               | Saldo Inicial     | Dotacions | Baixes            | Saldo Final |
|-------------------------------|-------------------|-----------|-------------------|-------------|
| Prov. altres responsabilitats | 216.275,27        |           | 216.275,27        |             |
| <b>Total</b>                  | <b>216.275,27</b> |           | <b>216.275,27</b> |             |

Es produeix la reversió de la provisió per la sentència favorable a la Federació de la demanda interposada al Jutjat de Primera Instància núm. 9 de Barcelona per l'empresa AMERICA & EUROPEAN SPORTS, S.A., per l'adjudicació de la pilota oficial de l'FCBQ.

Moviment de l'exercici 2018:

|                               | Saldo Inicial | Dotacions         | Baixes | Saldo Final       |
|-------------------------------|---------------|-------------------|--------|-------------------|
| Prov. altres responsabilitats |               | 216.275,27        |        | 216.275,27        |
| <b>Total</b>                  |               | <b>216.275,27</b> |        | <b>216.275,27</b> |

Durant l'exercici es va dotar d'una provisió de 216.275,27 per la demanda interposada al Jutjat de Primera Instància núm. 9 de Barcelona per l'empresa AMERICA & EUROPEAN SPORTS, S.A., per l'adjudicació de la pilota oficial de l'FCBQ.


## 11) Subvencions, donacions i llegats

### Subvencions d'Explotació

El detall de les subvencions rebudes i dels imports cobrats i pendents de cobrament és el següent:

| 2019   | DESGLOS SUBVENCIONS LLIURADES |                   |                   |
|--|-------------------------------|-------------------|-------------------|
|  | CONCEDIDES                    | COBRADES          | PENDENTS          |
| GENERALITAT DE CATALUNYA                         | 362.965,00                    | 290.372,00        | 72.593,00         |
| GENERALITAT DE CATALUNYA (2018)                  | 0,00                          | 0,00              | (*) 68.332,00     |
| DIPUTACIÓ DE TARRAGONA                           | 1.294,38                      | 1.294,38          | 0,00              |
| AJUNTAMENT DE REUS                               | 2.300,40                      | 2.300,40          | 0,00              |
| <b>Total Subvencions oficials a l'explotació</b> | <b>366.559,78</b>             | <b>293.966,78</b> | <b>140.925,00</b> |
| FEDERACIÓ ESPANYOLA BÀSQUET                      | 243.194,73                    | 181.731,12        | 61.463,61         |
| <b>Total Altres subvencions</b>                  | <b>243.194,73</b>             | <b>181.731,12</b> | <b>61.463,61</b>  |
| <b>Total Subvencions rebudes</b>                 | <b>609.754,51</b>             | <b>475.697,90</b> | <b>202.388,61</b> |

(\*) La Generalitat de Catalunya te pendent de liquidar 68.332,00€, corresponent a la subvenció de l'exercici 2018



Ferran Aril i Duran  
President



Xavier López-Atalaya i Andreu  
Tresorer



Enric Prats i Sanjosé  
Secretari

Barcelona, a 22 de juny de 2020

## 12) Situació Fiscal

### Impostos sobre beneficis

La conciliació entre el resultat fiscal i comptable és segons es detalla a continuació

|   | 2019              |                |              | 2018                |                 |                |
|---|-------------------|----------------|--------------|---------------------|-----------------|----------------|
| <b>Resultat comptable de l'exercici</b>                         | <b>85.393,89</b>  |                |              | <b>1.709.925,84</b> |                 |                |
|   | AUGMENTS          | DISMINUCIONS   |              | AUGMENTS            | DISMINUCIONS    |                |
| Impost sobre Societats  |                   |                |              |                     |                 |                |
| Diferències permanents  |                   |                |              |                     |                 |                |
| - Resultats exempts   | 9.607.914,73      | (9.693.308,62) | (85.393,89)  | 9.641.122,22        | (11.351.048,06) | (1.709.925,84) |
| - Altres diferències (AIE)                                      | 424.055,26        |                | 424.055,26   | 421.713,41          |                 | 421.713,41     |
| Diferències temporals   |                   |                |              |                     |                 |                |
| - Amb origen en l'exercici                                      |                   |                |              |                     |                 |                |
| - Amb origen en altres exercicis                                |                   |                |              |                     |                 |                |
| <b>Base Imposable prèvia</b>                                    | <b>424.055,26</b> |                |              | <b>421.713,41</b>   |                 |                |
| Compensació de bases imposables negatives d'exercicis anteriors |                   |                | (424.055,26) |                     |                 | (421.713,41)   |
| <b>Base Imposable (Resultat Fiscal)</b>                         | <b>0,00</b>       |                |              | <b>0,00</b>         |                 |                |

La Federació està acollida a la Llei 49/2002 de Règim fiscal de les entitats sense afany de lucre i dels incentius fiscals al mecenatge i per tant gaudeix de les exempcions fiscals previstes en la mateixa. La liquidació de l'impost de Societats es presenta atenent aquesta Llei.

No obstant, hi poden haver operacions que donades les diferents interpretacions que poden fer-se de les normes fiscals aplicables a les federacions esportives, podrien derivar en passius contingents de difícil quantificació objectiva.

La liquidació de l'impost de Societats ha estat la següent:

| (Euros)                            | 2019            | 2018              |
|------------------------------------|-----------------|-------------------|
| Impost corrent                     | 0,00            | 0,00              |
| Retencions                         | 978,92          | 1.233,88          |
| Pagaments a compte                 | 0,00            | 0,00              |
| <b>Líquid a ingressar/(tornar)</b> | <b>(978,92)</b> | <b>(1.233,88)</b> |



Ferran Aril i Duran  
President



Xavier López-Atalaya i Andreu  
Tresorer



Enric Prats i Sanjosé  
Secretari

Barcelona, a 22 de juny de 2020



Les bases imposables negatives pendents a compensar fiscalment importen les que es detallen a continuació:

| Any          | 2018              |                     |                      | 2019              |                     |                      |
|--------------|-------------------|---------------------|----------------------|-------------------|---------------------|----------------------|
|              | Base pendent      | Aplicat en Exercici | Pendent de compensar | Base pendent      | Aplicat en Exercici | Pendent de compensar |
| 2013         | 466.333,31        | 421.622,45          | 44.710,86            | 44.710,86         | 44.710,86           | 0,00                 |
| 2014         | 399.618,76        |                     | 399.618,76           | 399.618,76        | 379.344,40          | 20.274,36            |
| 2015         | 100.247,94        |                     | 100.247,94           | 100.247,94        |                     | 100.247,94           |
| <b>Total</b> | <b>966.200,01</b> | <b>421.622,45</b>   | <b>544.577,56</b>    | <b>544.577,56</b> | <b>424.055,26</b>   | <b>120.522,30</b>    |

Les bases deduccions pendents a compensar fiscalment són les que es detallen a continuació:

| Any          | Naturalesa | 2018             |                     |                     |                      | 2019             |                     |                     |                      |
|--------------|------------|------------------|---------------------|---------------------|----------------------|------------------|---------------------|---------------------|----------------------|
|              |            | Base pendent     | Generat en Exercici | Aplicat en Exercici | Pendent de compensar | Base pendent     | Generat en Exercici | Aplicat en Exercici | Pendent de compensar |
| 2016         | Donacions  | 3.225,60         |                     |                     | 3.225,60             |                  |                     |                     | 3.225,60             |
| 2017         | Donacions  | 8.281,00         |                     |                     | 8.281,00             |                  |                     |                     | 8.281,00             |
| 2018         | Donacions  |                  | 6.967,35            |                     | 6.967,35             |                  |                     |                     | 6.967,35             |
| 2019         | Donacions  |                  |                     |                     |                      | 11.397,74        |                     |                     | 11.397,74            |
| <b>Total</b> |            | <b>11.506,60</b> | <b>6.967,35</b>     |                     | <b>18.473,95</b>     | <b>18.473,95</b> | <b>11.397,74</b>    |                     | <b>29.871,69</b>     |

Detall del saldo amb les Administracions Públiques:

|   |                   |                   |
|---|-------------------|-------------------|
| <b>Altres crèdits amb les Administracions Públiques</b> | <b>2019</b>       | <b>2018</b>       |
|   | <b>Saldo</b>      | <b>Saldo</b>      |
| Subvencions pendents de cobrament (veure nota 11)       | 202.388,61        | 325.652,92        |
|   | <b>202.388,61</b> | <b>325.652,92</b> |
| <b>Altres deutes amb les Administracions Públiques</b>  | <b>2019</b>       | <b>2018</b>       |
|   | <b>Saldo</b>      | <b>Saldo</b>      |
| Hisenda Pública creditora per IVA                       | 26.339,52         | 19.430,12         |
| Hisenda Pública creditora per IRPF                      | 90.155,66         | 77.930,71         |
| Organismes de la Seguretat Social creditors             | 53.548,88         | 50.011,82         |
|   | <b>170.044,06</b> | <b>147.372,65</b> |

Barcelona, a 22 de juny de 2020.



Ferran Aril i Duran  
President



Xavier López-Atalaya i Andreu  
Tresorer



Enric Prats i Sanjosé  
Secretari

*Altres tributs*

Les liquidacions d'impostos no poden considerar-se definitives fins que no han estat inspeccionades per les autoritats fiscals o ha transcorregut el termini de prescripció de quatre anys. Són susceptibles d'inspecció fiscal tots els tributs que es troba subjecte la Federació per a tots els exercicis no prescrits.

**13) Ingressos i despeses**

|  | 2019               | 2018                 |
|--|--------------------|----------------------|
| a) Desglossament partida "Aprovisionaments"  |                    |                      |
| Compres de bens                              | 276.831,13         | 302.927,55           |
|  | <u>276.831,13</u>  | <u>302.927,55</u>    |
| b) Desglossament partida "Càrregues Socials" |                    |                      |
| Seguretat Social càrrec entitat              | 521.752,76         | 500.178,48           |
| Formació del Personal                        | 635,00             | 1.432,00             |
|  | <u>522.387,76</u>  | <u>501.610,48</u>    |
| - No s'han realitzat dotacions per pensions. |                    |                      |
| c) Resultat extraordinari                    |                    |                      |
| Despeses extraordinàries                     | 20.092,57          | 216.575,27           |
| Ingressos extraordinaris                     | -243.051,47        | -1.857.931,14        |
|  | <u>-222.958,90</u> | <u>-1.641.355,87</u> |

En el 2019 els ingressos extraordinaris corresponen principalment a la reversió de la provisió per la demanda que es va interposar a la Federació (veure nota 10.2)

En el 2018 els ingressos extraordinaris van correspondre principalment a l'aplicació de la provisió per responsabilitats en l'AIE Parc del Garraf (veure nota 10.1).

**14) Destinació de recursos**

La Federació destina més del 70% de les seves rendes i ingressos nets a l'activitat segons es demostra en el quadre que segueix:

| DESPESES TOTALS                     | 2019                | 2018                |
|-------------------------------------|---------------------|---------------------|
| Ajuts concedits i altres despeses   | 693.564,96          | 866.697,08          |
| Aprovisionaments                    | 276.831,13          | 302.927,55          |
| Despeses de personal                | 5.512.746,43        | 5.306.595,99        |
| Altres despeses d'explotació        | 2.912.708,13        | 2.764.205,83        |
| Amortització de l'immobilitzat      | 184.849,64          | 175.831,42          |
| Despeses excepcionals               | 20.092,57           | 216.575,27          |
| Despeses financeres                 | 7.121,87            | 8.380,04            |
| <b>TOTAL DESPESES FEDERACIONALS</b> | <b>9.607.914,73</b> | <b>9.641.213,18</b> |



Ferran Aril i Duran  
President



Xavier López-Atalaya i Andreu  
Tresorer

Barcelona, a 22 de juny de 2020



Enric Prats i Sanjosé  
Secretari



**DESPESES NECESSÀRIES**

2019

2018

| <b>DESPESES DEL PERSONAL</b> |                     |                     |
|------------------------------|---------------------|---------------------|
| SOUS I SALARIS               | 1.701.758,94        | 1.723.492,26        |
| RETRIBUCIONS ÀBITRES (*)     | 3.285.719,00        | 3.081.493,25        |
| INDEMNITZACIONS              | 2.880,73            | 0,00                |
| SEG. SOC. CÀRREC ENTITAT     | 521.752,76          | 500.178,48          |
| ALTRES DESPESES SOCIALS      | 635,00              | 1.432,00            |
| <b>TOTAL</b>                 | <b>5.512.746,43</b> | <b>5.306.595,99</b> |

(\*) Des de setembre de 2013, els àrbitres són retribuïts per la seva tasca com a rendiments del treball, amb la corresponent tributació a l'Agència Tributària.

| <b>SERVEIS EXTERIORS</b>              |                     |                     |
|---------------------------------------|---------------------|---------------------|
| LLOGUERS I CÀNONS                     | 114.773,22          | 101.345,96          |
| REPARACIÓ I CONSERVACIÓ               | 315.441,32          | 276.735,44          |
| SERVEIS DE PROFESSIONALS INDEPENDENTS | 662.019,24          | 535.658,23          |
| TRANSPORTS                            | 16.642,68           | 14.788,11           |
| PRIMES D'ASSEGURANCES                 | 52.823,40           | 58.415,13           |
| SERVEIS BANCARIS                      | 9.599,98            | 12.796,89           |
| PUBLICITAT, PROPAGANDA I RRPP.        | 231.904,63          | 225.852,57          |
| SUBMINISTRAMENTS                      | 38.153,59           | 41.849,66           |
| ALTRES SERVEIS                        | 1.465.081,93        | 1.492.191,31        |
| <b>TOTAL</b>                          | <b>2.906.439,99</b> | <b>2.759.633,30</b> |

| <b>TRIBUTS I PÈRDUES PER DETERIORAMENT DE CLUBS, ÀRBITRES I DEUTORS</b> |                 |                 |
|---|-----------------|-----------------|
| ALTRES TRIBUTS  | 1.676,75        | 2.645,72        |
| AJUSTAMENTS POSITIU/NEGATIU EN LA IMPOSICIÓ INDIRECTA                   | 0,00            | -6.062,20       |
| DETERIORAMENT DE COMPTES AMB CLUBS / ÀRBITRES / DEUTORS                 | 4.591,39        | 7.989,01        |
| <b>TOTAL</b>  | <b>6.268,14</b> | <b>4.572,53</b> |

| <b>AJUDES CONCEDIDES I ALTRES DESPESES</b> |                   |                   |
|--|-------------------|-------------------|
| AJUTS INDIVIDUALS                          | 21.400,00         | 15.420,00         |
| SUBVENCIIONS A CLUBS I ENTITATS            | 672.164,96        | 851.277,08        |
| <b>TOTAL</b>                               | <b>693.564,96</b> | <b>866.697,08</b> |

| <b>DESPESES FINANCERES</b>          |                 |                 |
|-------------------------------------|-----------------|-----------------|
| INTERESSOS DE DEUTES A CURT TERMINI | 7.121,87        | 8.380,04        |
| <b>TOTAL</b>                        | <b>7.121,87</b> | <b>8.380,04</b> |

| <b>DESPESES EXCEPCIONALS</b> |                  |                   |
|------------------------------|------------------|-------------------|
| DESPESES EXCEPCIONALS        | 20.092,57        | 216.575,27        |
| <b>TOTAL</b>                 | <b>20.092,57</b> | <b>216.575,27</b> |

| <b>APROVISIONAMENTS</b>   |                   |                   |
|---------------------------|-------------------|-------------------|
| COMPRES MATERIAL ESPORTIU | 276.831,13        | 302.927,55        |
| <b>TOTAL</b>              | <b>276.831,13</b> | <b>302.927,55</b> |

| <b>AMORTITZACIÓ DE L'IMMOBILITZAT</b> |                   |                   |
|---------------------------------------|-------------------|-------------------|
| DOTACIÓ DE L'EXERCICI                 | 184.849,64        | 175.831,42        |
| <b>TOTAL</b>                          | <b>184.849,64</b> | <b>175.831,42</b> |

|                                   |                     |                     |
|-----------------------------------|---------------------|---------------------|
| <b>TOTAL DESPESES NECESSÀRIES</b> | <b>9.607.914,73</b> | <b>9.641.213,18</b> |
|-----------------------------------|---------------------|---------------------|

**15) Informació sobre Medi Ambient**

Societat no realitza, ni ha realitzat cap inversió en sistemes, equipaments i instal·lacions La incorporades al seu actiu vinculades a la minimització de l'impacte mediambiental.



Ferran Aril i Duran  
President



Xavier López-Atalaya i Andreu  
Tresorer



Enric Prats i Sanjosé  
Secretari

Barcelona, a 22 de juny de 2020



## 16) Fets posteriors al tancament

Amb data 14 de març de 2020 el Gobierno va decretar l'Estat d'Alarma a l'Estat Espanyol mitjançant el RD 463/2020 deguda a l'emergència de salut pública i pandèmia internacional ocasionada pel Covid-19. Aquesta situació, a data de formulació dels presents comptes anuals, no té data de finalització.

Així mateix, el Govern mitjançant el RDL 8/2020, de 17 de març, de mesures urgents extraordinàries per a fer front a l'impacte econòmic i social del Covid-19, va establir una sèrie de mesures econòmiques per pal·liar l'efecte econòmic de la crisi sobre les empreses.

Les mesures preses per la Federació envers aquesta situació han estat les següents:

- 1- Aplicar un ERTO per causes de Força Major, amb efectes de 16 de març de 2020, a tot el personal que desenvolupa la seva activitat laboral en instal·lacions esportives i que degut a l'Estat d'alarma han quedat suspeses. No obstant, complementarà les retribucions dels treballadors afectats per tal que aquests recuperin la part que la prestació d'atur no els abona.
- 2- Aplicar un ERTO per causes productives, amb efectes de 15 d'abril de 2020, a tot el personal que desenvolupa la seva activitat laboral a les oficines, donat que els serveis administratius han disminuït la seva activitat notablement, tot provocat per la inactivitat de les competicions y promoció de les pròpies activitats federatives. No obstant, també es complementaran les retribucions dels treballadors afectats per tal que aquests recuperin la part que la prestació d'atur no els abona.
- 3- Les conseqüències d'aquesta crisi anomenada del Covid19, son de difícil quantificació econòmica, donada la incertesa general, i els efectes que les mesures preventives i de protecció tenen sobre la competició i pràctica del nostre esport. La Junta Directiva de la Federació ha elaborat un Pla de contingència que estarà sotmès a les decisions de les autoritats sanitàries i esportives.
- 4- La conseqüència d'aquesta pandèmia, ha estat que el calendari esportiu d'aquesta temporada 2019-2020 s'ha vist alterat, donant-se per finalitzades, sense haver-se disputat la totalitat dels partits, la majoria de les competicions,

## 17) Operacions amb parts vinculades

| EMPRESA VINCULADA     | PARTICIPACIÓ DIRECTA | PARTICIPACIÓ INDIRECTA | COST | DETERIORAMENT | VALOR NET COMPTABLE |
|-----------------------|----------------------|------------------------|------|---------------|---------------------|
| PARC DEL GARRAF, AIE  | 50,00%               |                        |      |               |                     |
| ATENEU LES BASES, AIE | 85,00%               |                        |      |               |                     |
| SENDA FORMACIO, AIE   | 50,00%               |                        |      |               |                     |
| <b>TOTAL</b>          |                      |                        |      |               |                     |

## TRANSACCIONS

|                       | 2019            |                   |                 | 2018            |                   |                 |
|-----------------------|-----------------|-------------------|-----------------|-----------------|-------------------|-----------------|
|                       | S. REBUTS       | S. PRESTATS       | INTERESSOS      | S. REBUTS       | S. PRESTATS       | INTERESSOS      |
| PARC DEL GARRAF, AIE  |                 | 76.381,25         | 3.776,49        |                 | 111.138,96        | 4.759,84        |
| ATENEU LES BASES, AIE | 3.618,38        | 154.048,13        |                 | 3.868,84        | 130.062,92        |                 |
| ALTRES PARTS VINCUL.  |                 |                   | 5.039,65        |                 | 14.721,00         | 2.376,76        |
| <b>TOTAL</b>          | <b>3.618,38</b> | <b>230.429,38</b> | <b>8.816,14</b> | <b>3.868,84</b> | <b>255.922,88</b> | <b>7.136,60</b> |

Barcelona, a 22 de juny de 2020



Ferran Aril i Duran  
President



Xavier López-Atalaya i Andreu  
Tresorer



Enric Prats i Sanjosé  
Secretari

**SALDOS 2019**

|                         | ACTIU             |                   |                  | PASSIU          |
|-------------------------|-------------------|-------------------|------------------|-----------------|
|                         | CRÈDITS LL.T.     | CRÈDITS C.T.      | CLIENTS          | PROVEÏDORS      |
| PARC DEL GARRAF, AIE    | 88.507,10         | 40.875,28         | 9.075,00         |                 |
| ATENEU LES BASES, AIE   |                   |                   | 21.175,00        | 1.033,50        |
| SENDA FORMACIO, AIE     |                   | 15.007,03         |                  |                 |
| ALTRES PARTS VINCULADES | 206.976,19        | 61.541,61         |                  |                 |
| <b>TOTAL</b>            | <b>295.483,29</b> | <b>117.423,93</b> | <b>30.250,00</b> | <b>1.033,50</b> |

**SALDOS 2018**

|                           | ACTIU             |                   |                   | PASSIU          |
|---------------------------|-------------------|-------------------|-------------------|-----------------|
|                           | CRÈDITS LL.T.     | CRÈDITS C.T.      | CLIENTS           | PROVEÏDORS      |
| PARC DEL GARRAF, AIE      | 129.382,37        | 39.867,10         | 70.704,41         |                 |
| ATENEU LES BASES, AIE     |                   |                   | 30.676,53         | 1.026,36        |
| PLAY OFF CONSULTING, S.L. | 47.132,15         | 186.335,50        | 2.453,50          |                 |
| <b>TOTAL</b>              | <b>176.514,52</b> | <b>226.202,60</b> | <b>103.834,44</b> | <b>1.026,36</b> |

Els imports dels crèdits a Altres parts vinculades corresponen a préstecs a la empresa Play Off Consulting, S.L. i a persones vinculades a aquesta empresa.

A data 23/12/2015 es van formalitzar préstecs per import 280.000,00€ Parc del Garraf, AIE i 102.000,00€ Play Off Consulting, S.L., amb data de venciment 01/12/2022 i a un tipus d'interès del 2,5% anual. A 31/12/2019 els saldos pendents són de 129.382,38€ i 47.132,14€ respectivament (169.249,47€ i 61.655,16€ en l'exercici anterior).

En el 2018 dins del saldo de crèdits amb Play Off Consulting, S.L., es trobava registrada l'aportació per import de 171.812,49€ i que durant l'exercici, es va re classificar a curt termini donat que al gener de 2019 procedeix a desaparèixer arrel de la venda de les participacions.

**2019**

Les empreses vinculades Parc del Garraf A.I.E. i Ateneu les Bases A.I.E. han estat auditades en el 2019 per auditors diferents dels que han realitzat l'auditoria de la Federació Catalana de Basquetbol. Els informes definitius que disposem han estat sense excepcions ni cap incidència a destacar.

L'empresa Senda Formació A.I.E. no ha estat auditada aquest 2019, donat que comença la seva activitat en el 2020.

**2018**

Les empreses vinculades van ser auditades en el 2018 per auditors diferents dels que han realitzat l'auditoria de la Federació Catalana de Basquetbol. Els informes definitius que disposem han estat sense excepcions ni cap incidència a destacar.



Ferran Aril i Duran  
President



Xavier López-Atalaya i Andreu  
Tresorer

Barcelona, a 22 de juny de 2020



Enric Prats i Sanjosé  
Secretari



2019

| (Euros)               | Data balanç<br>abans<br>d'auditoria | Valor Net<br>comptable | % part.<br>Directa/Indirecta | Fons Social /<br>Capital Social | Reserves     | Result. exer.<br>Anteriors | Aportacions<br>Socis | Resultat de<br>l'exercici | Total Fons<br>Propis | Total<br>Subvencions | Total<br>Patrimoni net | Resultat<br>d'explotació |
|-----------------------|-------------------------------------|------------------------|------------------------------|---------------------------------|--------------|----------------------------|----------------------|---------------------------|----------------------|----------------------|------------------------|--------------------------|
| <b>AIE's</b>          |                                     |                        |                              |                                 |              |                            |                      |                           |                      |                      |                        |                          |
| PARC DEL GARRAF, AIE  | 31/12/2019                          |                        | 50%                          |                                 | (520.541,79) | (2.194.285,72)             | 45.979,50            | 2.632.001,68              | (36.846,33)          | 695.311,27           | 658.464,94             | 3.596.473,30             |
| ATENEU LES BASES. AIE | 31/12/2019                          |                        | 85%                          |                                 | 448.665,78   |                            |                      | 152.792,66                | 601.458,44           | 3.243.074,81         | 3.844.533,25           | 324.609,75               |
|                       |                                     |                        |                              |                                 |              |                            |                      |                           | <b>564.612,11</b>    |                      | <b>4.502.998,19</b>    |                          |



Ferran Aril i Duran  
President



Xavier López-Atalaya i Andreu  
Tresorer



Enric Prats i Sanjosé  
Secretari

Barcelona, a 22 de juny de 2020



2018

| (Euros)                   | Data balanç<br>abans<br>d'auditoria | Valor Net<br>comptable | % part.<br>Directa/Indirecta | Fons Social /<br>Capital Social | Reserves     | Result. exer.<br>Anteriors | Aportacions<br>Socis | Resultat de<br>l'exercici | Total Fons<br>Propis  | Subvencions  | Total<br>Patrimoni net | Resultat<br>d'exploració |
|---------------------------|-------------------------------------|------------------------|------------------------------|---------------------------------|--------------|----------------------------|----------------------|---------------------------|-----------------------|--------------|------------------------|--------------------------|
| <i>Empreses del grup</i>  |                                     |                        |                              |                                 |              |                            |                      |                           |                       |              |                        |                          |
| PLAY OFF CONSULTING, S.L. | 31/12/2018                          | 22.512,51              | 97,15%                       | 386.000,00                      | (82.996,71)  | (264.957,56)               | 171.812,49           | 37.660,40                 | 247.518,62            |              | 247.518,62             | 91.647,48                |
| <i>AIE's</i>              |                                     |                        |                              |                                 |              |                            |                      |                           |                       |              |                        |                          |
| PARC DEL GARRAF, AIE      | 31/12/2018                          |                        | 98,58%                       |                                 | (498.082,79) | (2.202.067,55)             | 45.979,50            | 7.781,83                  | (2.646.389,01)        | 730.076,84   | (1.916.312,17)         | 141.506,60               |
| ATENEU LES BASES. AIE     | 31/12/2018                          |                        | 99,57%                       |                                 | (43.858,38)  |                            |                      | 494.310,99                | 450.452,61            | 3.352.175,11 | 3.802.627,72           | 662.984,68               |
|                           |                                     | <b>22.512,51</b>       |                              |                                 |              |                            |                      |                           | <b>(1.948.417,78)</b> |              | <b>2.133.834,17</b>    |                          |



Ferran Aril i Duran  
President



Xavier López-Atalaya i Andreu  
Tresorer



Enric Prats i Sanjosé  
Secretari

Barcelona, a 22 de juny de 2020

**18) Altra informació**

18.1 El nombre de persones ocupades a la Federació a 31 de desembre, distribuït per categories:

| OFICINES I DESPATXOS     | 2019      |           |           | 2018      |           |           |
|--------------------------|-----------|-----------|-----------|-----------|-----------|-----------|
| CATEGORIA                | Homes     | Dones     | Total     | Homes     | Dones     | Total     |
| Titulat Grau Superior    | 1         | 1         | 2         | 1         | 1         | 2         |
| Cap Administratiu        | 9         | 3         | 12        | 9         | 3         | 12        |
| Oficial 1ª Administratiu | 8         | 7         | 15        | 7         | 6         | 13        |
| Oficial 2ª Administratiu | 2         | 3         | 5         | 3         | 3         | 6         |
| Conserge                 | 1         | 0         | 1         | 1         | 0         | 1         |
| Auxiliar Administratiu   | 5         | 2         | 7         | 5         | 2         | 7         |
| Netejadores              | 0         | 3         | 3         | 0         | 3         | 3         |
| Vigilant                 | 1         | 0         | 1         | 1         | 0         | 1         |
| <b>PERSONES OCUPADES</b> | <b>27</b> | <b>19</b> | <b>46</b> | <b>27</b> | <b>18</b> | <b>45</b> |

| TÈCNICS                  | 2019      |           |           | 2018      |           |           |
|--------------------------|-----------|-----------|-----------|-----------|-----------|-----------|
| CATEGORIA                | Homes     | Dones     | Total     | Homes     | Dones     | Total     |
| Director Tècnic          | 1         | 0         | 1         | 1         | 0         | 1         |
| Sots-Director            | 1         | 0         | 1         | 1         | 0         | 1         |
| Aux. Adm.                | 2         | 0         | 2         | 1         | 0         | 1         |
| Entrenador               | 48        | 17        | 64        | 52        | 14        | 66        |
| <b>PERSONES OCUPADES</b> | <b>52</b> | <b>17</b> | <b>68</b> | <b>55</b> | <b>14</b> | <b>69</b> |

| PLANTILLA MITJANA PER CATEGORIES – Oficines i despatxos |                          |               |               |
|---|--------------------------|---------------|---------------|
| GRUP/ Categoria   |                          | 2019          | 2018          |
| GRUP 1  | Tit. Gr. Superior        | 3,394         | 3,457         |
| GRUP 2  | Tit. Gr. Mig             | 2,000         | 2,000         |
| GRUP 2 Nv 1   | Cap de 1ª                | 6,834         | 8,000         |
| GRUP 3 Nn 2   | Cap de 2ª                | 1,000         | 1,000         |
| GRUP 4 Nv 2   | Ofic 1ª / Operador       | 13,695        | 11,247        |
| GRUP 5 Nv 2   | Oficial 2ª               | 4,936         | 5,166         |
| GRUP 5 Nv 3   | Conserge                 | 1,112         | 1,114         |
| GRUP 6 Nv 2   | Ajudants Operador        | 0,207         | 0,000         |
| GRUP 6 Nv 3   | Auxiliars Administratius | 6,013         | 5,053         |
| GRUP 7 Nv 3   | Personal Neteja          | 1,637         | 1,379         |
|   | Sense Categoria          | 0,207         | 0,336         |
|   | <b>TOTAL</b>             | <b>41,035</b> | <b>38,752</b> |

Barcelona, a 22 de juny de 2020



Ferran Aril i Duran  
President



Xavier López-Atalaya i Andreu  
Tresorer



Enric Prats i Sanjosé  
Secretari

| PLANTILLA MITJANA PER CATEGORIES - Tècnics |               |               |
|--|---------------|---------------|
| Categoria                                  |               |               |
| Director                                   | 0,118         | 0,361         |
| Director Esportiu                          | 1,287         | 1,219         |
| GRUP 2                                     | 0,000         | 0,038         |
| Cap Administracio                          | 1,927         | 2,788         |
| Entrenador                                 | 6,039         | 6,134         |
| Coord. Monitors                            | 0,608         | 0,572         |
| Fisioterapeuta                             | 0,110         | 0,142         |
| Entrenador Ajudant                         | 0,282         | 0,000         |
| Monitor                                    | 2,324         | 2,814         |
| Oficial 2ª                                 | 0,152         | 0,000         |
| <b>TOTAL</b>                               | <b>12,847</b> | <b>14,068</b> |

Total Plantilla Mitja 2019: 53,882

Total Plantilla Mitja 2018: 52,820

18.2 Els membres de Junta de Govern no perceben sous, ni cap classe de remuneració.

La relació laboral del Gerent, queda subjecte a la durada del mandat de l'actual Junta Directiva, mitjançant un contracte d'alta direcció.

Remuneracions percebudes a càrrec de l'exercici 2019 pel personal que exercita funcions executives i d'administració:

| 2019                |                               |                                |
|---------------------|-------------------------------|--------------------------------|
| Càrrec              | Remuneracions brutes en euros | Cost Seguretat Social en euros |
| Gerent              | 100.566,78                    | 15.167,69                      |
| Secretari General   | 39.452,57                     | 1.609,03                       |
| Directora Financera | 12.730,00                     | 1.191,74                       |
| Cap d'Administració | 55.809,04                     | 15.336,12                      |
| Cap d'Activitats    | 55.227,76                     | 15.336,12                      |
| Director Tècnic     | 54.333,13                     | 14.590,97                      |

| 2018                    |                               |                                |
|-------------------------|-------------------------------|--------------------------------|
| Càrrec                  | Remuneracions brutes en euros | Cost Seguretat Social en euros |
| Gerent                  | 93.014,92                     | 13.704,42                      |
| Secretari General       | 36.445,06                     | 1.573,68                       |
| Directora Financera (*) | 75.900,00                     | 12.286,25                      |
| Cap d'Administració     | 55.038,61                     | 13.990,59                      |
| Cap d'Activitats        | 54.465,32                     | 13.990,59                      |
| Director Tècnic         | 53.686,92                     | 13.539,67                      |

(\*) El 66% de la retribució de la direcció financera es va repercutir proporcionalment a les empreses del grup.



Ferran Aril i Duran  
President



Xavier López-Atalaya i Andreu  
Tresorer



Enric Prats i Sanjosé  
Secretari

Barcelona, a 22 de juny de 2020



18.3 *Remuneració dels Auditors*

L'import dels honoraris corresponents a l'exercici 2019 per auditoria de comptes realitzada per la companyia Proaudit, S.L.P. és de:

| 2019      | 2018      |
|-----------|-----------|
| 10.109,00 | 10.008,84 |

18.4 *Compliment de la Normativa de la Protecció de Dades*

La Federació Catalana de Basquetbol està seguint les línies d'actuació marcades per la legislació vigent en el que a protecció de dades es refereix.

**19) Informació segmentada**

19.1 La distribució de l'import d'ingressos de les activitats ordinàries és la que es detalla a continuació:

| INGRESSOS                                       | 2019                | 2018                 |
|---|---------------------|----------------------|
| Vendes de bens                                  | 46,38               | 0.00                 |
| Ingressos rebuts amb caràcter periòdic          | 7.862.561,36        | 7.644.163,85         |
| Ingressos de patrocinadors i col·laboracions    | 208.277,24          | 239.735,84           |
| Subvencions oficials a les activitats           | 366.559,78          | 544.846,97           |
| Altres subvencions                              | 243.194,73          | 226.717,59           |
| Donacions i altres ingressos                    | 10.800,03           | 12.254,18            |
| Ingressos per arrendaments                      | 675,00              | 795,00               |
| Ingressos per comissions                        | 1.277,09            | 4.327,40             |
| Ingressos accessoris i altres de gestió corrent | 747.212,44          | 789.813,04           |
| Ingressos financers                             | 9.653,10            | 7.950,54             |
| Ingressos excepcionals                          | 243.051,47          | 1.857.931,14         |
| Reversió del deteriorament                      | 0.00                | 22.512,51            |
| <b>TOTAL INGRESSOS</b>                          | <b>9.693.308,62</b> | <b>11.351.048,06</b> |

A part dels generats per la pròpia Federació vers els seus afiliats on s'inclouen, com a més significatius, 4.013.178,51€ (3.759.031,58€ en l'exercici anterior) corresponents a la facturació per arbitratges, referent al que s'explica a la nota 14 i col·laboracions diverses per import total de 219.077,27€ (251.990,02€ en l'exercici anterior).


Dins de l'apartat d'ingressos accessoris i altres ingressos de les activitats destaca com a significatiu la promoció esportiva de Bac de Roda Sport, SL per import de 400.000,00€ (400.000,00€ en el 2018).



Ferran Aril i Duran  
President



Xavier López-Atalaya i Andreu  
Tresorer



Enric Prats i Sanjosé  
Secretari

Barcelona, a 22 de juny de 2020

**20) Liquidació entre pressupost aprovat i el realitzat de l'exercici del 2019 i 2018**

LIQUIDACIÓ PRESSUPOST EXERCICI 2019

DESPESES

|  | PRESSUPOST          | REALITZAT           | DESVIACIÓ         | %           |
|--|---------------------|---------------------|-------------------|-------------|
| 600 COMPRES DE BÉNS DESTINATS A LES ACTIV.                                       | 270.000,00          | 240.180,06          | -29.819,94        | 11,04       |
| 602 COMPRES D'ALTRES APROVISIONAMENTS  | 36.250,00           | 36.651,07           | 401,07            | 1,11        |
| 621 ARRENDAMENTS I CÀNONS  | 126.200,00          | 114.773,22          | -11.426,78        | -9,05       |
| 622 REPARACIÓ I CONSERVACIÓ  | 279.225,00          | 315.441,32          | 36.216,32         | 12,97       |
| 623 SERVEIS DE PROFESSIONALS INDEPENDENTS  | 617.180,00          | 662.019,24          | 44.839,24         | 7,27        |
| 624 TRANSPORTS   | 21.260,00           | 16.642,68           | -4.617,32         | 21,72       |
| 625 PRIMES D'ASSEGURANCES  | 59.885,00           | 52.823,40           | -7.061,60         | 11,79       |
| 626 SERVEIS BANCARIS I SIMILARS  | 8.345,00            | 9.599,98            | 1.254,98          | 15,04       |
| 627 PUBLICITAT, PROPAGANDA I REL.PÚBLIQUES                                       | 228.280,00          | 231.904,63          | 3.624,63          | 1,59        |
| 628 SUBMINISTRAMENTS   | 39.150,00           | 38.153,59           | -996,41           | -2,55       |
| 629 ALTRES SERVEIS   | 746.843,00          | 686.831,69          | -60.011,31        | -8,04       |
| 629 DESPLAÇAMENTS ARBITRES   | 738.837,00          | 778.250,24          | 39.413,24         | 5,33        |
| 631 ALTRES TRIBUTS   | 2.950,00            | 1.676,75            | -1.273,25         | 43,16       |
| 640 SOUS I SALARIS   | 1.746.250,00        | 1.701.758,94        | -44.491,06        | -2,55       |
| 640 RETRIBUCIONS ARBITRES  | 3.078.130,00        | 3.285.719,00        | 207.589,00        | 6,74        |
| 641 INDEMNITZACIONS  | 0,00                | 2.880,73            | 2.880,73          |             |
| 642 SEGURETAT SOCIAL A CÀRREC ENTITAT  | 530.760,00          | 521.752,76          | -9.007,24         | -1,70       |
| 649 ALTRES DESPESES SOCIALS  | 12.000,00           | 635,00              | -11.365,00        | 94,71       |
| 650 AJUTS INDIVIDUALS  | 20.450,00           | 21.400,00           | 950,00            | 4,65        |
| 651 AJUTS A ENTITATS   | 484.600,00          | 672.164,96          | 187.564,96        | 38,71       |
| 662 INTERESSOS DE DEUTES   | 8.200,00            | 7.121,87            | -1.078,13         | 13,15       |
| 678 DESPESES EXCEPCIONALS<br>AMORTITZACIÓ DE L'IMMOBILITZAT                      | 0,00                | 20.092,57           | 20.092,57         |             |
| 680 INTANGIBLE   | 57.410,00           | 61.750,56           | 4.340,56          | 7,56        |
| 681 AMORTITZACIÓ DE L'IMMOBILITZAT MATERIAL<br>PÈRDUES DETERIOR. CRÈDITS PER LES | 118.495,00          | 123.099,08          | 4.604,08          | 3,89        |
| 694 ACTIV.   | 0,00                | 4.591,39            | 4.591,39          |             |
| <b><u>TOTAL DESPESES EN EUROS</u></b>  | <b>9.230.700,00</b> | <b>9.607.914,73</b> | <b>377.214,73</b> | <b>4,09</b> |
| BENEFICI: A FONS SOCIAL  | 0,00                | 85.393,89           |                   |             |
| <b>TOTAL</b>   | <b>9.230.700,00</b> | <b>9.693.308,62</b> |                   |             |



Ferran Aril i Duran  
President



Xavier López-Atalaya i Andreu  
Tresorer



Enric Prats i Sanjosé  
Secretari

Barcelona, a 22 de juny de 2020



LIQUIDACIÓ PRESSUPOST EXERCICI 2019

INGRESSOS

|   | PRESSUPOST          | REALITZAT           | DESVIACIÓ         | %           |
|---|---------------------|---------------------|-------------------|-------------|
| 700 VENDES DE BÉNS                        | 0,00                | 46,38               | 46,38             |             |
| INGRESSOS REBUTS AMB CARÀCTER             |                     |                     |                   |             |
| 721 PERIÒDIC                              | 3.867.940,00        | 3.849.382,85        | -18.557,15        | -0,48       |
| 721 INGRESSOS ARBITRATGES                 | 3.756.300,00        | 4.013.178,51        | 256.878,51        | 6,84        |
| INGRESSOS DE PATROCINI I                  |                     |                     |                   |             |
| 723 COL·LABORADORS                        | 281.650,00          | 208.277,24          | -73.372,76        | -26,05      |
| 724 SUBVENCIONS OFICIALS A LES ACTIVITATS | 371.100,00          | 366.559,78          | -4.540,22         | -1,22       |
| ALTRES SUBVENCIONS, DONACIONS I           |                     |                     |                   |             |
| 727 LLEGATS                               | 223.800,00          | 243.194,73          | 19.394,73         | 8,67        |
| 728 DONACIONS                             | 8.000,00            | 10.800,03           | 2.800,03          | 35,00       |
| 752 INGRESSOS PER ARRENDAMENTS            | 1.000,00            | 675,00              | -325,00           | -32,50      |
| 754 INGRESSOS PER COMISSIONS              | 4.350,00            | 1.277,09            | -3.072,91         | -70,64      |
| 759 INGRESSOS PER SERVEIS DIVERSOS        | 712.000,00          | 747.212,44          | 35.212,44         | 4,95        |
| INGRESSOS DE PART. EN INSTRUM. DE         |                     |                     |                   |             |
| 760 PATRIM.                               | 900,00              | 836,96              | -63,04            | -7,00       |
| 762 INGRESSOS DE CRÈDITS                  | 3.660,00            | 8.816,14            | 5.156,14          | 140,88      |
| 778 INGRESSOS EXCEPCIONALS                | 0,00                | 243.051,47          | 243.051,47        |             |
| <b><u>TOTAL INGRESSOS EN EUROS</u></b>    | <b>9.230.700,00</b> | <b>9.693.308,62</b> | <b>462.608,62</b> | <b>5,01</b> |



Ferran Aril i Duran  
President



Xavier López-Atalaya i Andreu  
Tresorer



Enric Prats i Sanjosé  
Secretari

Barcelona, a 22 de juny de 2020

LIQUIDACIÓ PRESSUPOST EXERCICI 2018

DESPESES

|  | PRESSUPOST          | REALITZAT            | DESVIACIÓ         | %           |
|--|---------------------|----------------------|-------------------|-------------|
| 600 COMPRES DE BÉNS DESTINATS A LES ACTIV.                                       | 345.470,00          | 273.147,99           | -72.322,01        | 20,93       |
| 602 COMPRES D'ALTRES APROVISIONAMENTS  | 33.880,00           | 29.779,56            | -4.100,44         | 12,10       |
| 621 ARRENDAMENTS I CÀNONS  | 129.890,00          | 101.345,96           | -28.544,04        | 21,98       |
| 622 REPARACIÓ I CONSERVACIÓ  | 300.985,00          | 276.735,44           | -24.249,56        | -8,06       |
| 623 SERVEIS DE PROFESSIONALS INDEPENDENTS  | 484.375,00          | 535.658,23           | 51.283,23         | 10,59       |
| 624 TRANSPORTS   | 19.020,00           | 14.788,11            | -4.231,89         | 22,25       |
| 625 PRIMES D'ASSEGURANCES  | 60.930,00           | 58.415,13            | -2.514,87         | -4,13       |
| 626 SERVEIS BANCARIS I SIMILARS  | 13.190,00           | 12.796,89            | -393,11           | -2,98       |
| 627 PUBLICITAT, PROPAGANDA I REL.PÚBLIQUES                                       | 232.560,00          | 225.852,57           | -6.707,43         | -2,88       |
| 628 SUBMINISTRAMENTS   | 41.180,00           | 41.849,66            | 669,66            | 1,63        |
| 629 ALTRES SERVEIS   | 830.205,00          | 746.347,18           | -83.857,82        | 10,10       |
| 629 DESPLAÇAMENTS ARBITRES   | 742.940,00          | 745.844,13           | 2.904,13          | 0,39        |
| 631 ALTRES TRIBUTS   | 3.090,00            | 2.645,72             | -444,28           | 14,38       |
| 639 AJUSTAM. POSITIUS EN LA IMPOSICIÓ<br>INDIRECTE                               | 0,00                | -6.062,20            | -6.062,20         |             |
| 640 SOUS I SALARIS   | 1.731.400,00        | 1.723.492,26         | -7.907,74         | -0,46       |
| 640 RETRIBUCIONS ARBITRES  | 2.955.920,00        | 3.081.493,25         | 125.573,25        | 4,25        |
| 642 SEGURETAT SOCIAL A CÀRREC ENTITAT  | 510.380,00          | 500.178,48           | -10.201,52        | -2,00       |
| 649 ALTRES DESPESES SOCIALS  | 17.200,00           | 1.432,00             | -15.768,00        | 91,67       |
| 650 AJUTS INDIVIDUALS  | 19.000,00           | 15.420,00            | -3.580,00         | 18,84       |
| 651 AJUTS A ENTITATS   | 557.400,00          | 851.277,08           | 293.877,08        | 52,72       |
| 662 INTERESSOS DE DEUTES   | 10.500,00           | 8.380,04             | -2.119,96         | 20,19       |
| 678 DESPESES EXCEPCIONALS<br>AMORTITZACIÓ DE L'IMMOBILITZAT                      | 0,00                | 216.575,27           | 216.575,27        |             |
| 680 INTANGIBLE   | 55.190,00           | 53.298,99            | -1.891,01         | -3,43       |
| 681 AMORTITZACIÓ DE L'IMMOBILITZAT MATERIAL<br>PÈRDUES DETERIOR. CRÈDITS PER LES | 127.655,00          | 122.532,43           | -5.122,57         | -4,01       |
| 694 ACTIV.   | 0,00                | 7.989,01             | 7.989,01          |             |
| <b>TOTAL DESPESES EN EUROS</b>   | <b>9.222.360,00</b> | <b>9.641.213,18</b>  | <b>418.853,18</b> | <b>4,54</b> |
| BENEFICI: A FONS SOCIAL  | 0,00                | 1.709.834,88         |                   |             |
| <b>TOTAL</b>   | <b>9.222.360,00</b> | <b>11.351.048,06</b> |                   |             |



Ferran Aril i Duran  
President



Xavier López-Atalaya i Andreu  
Tresorer



Barcelona, a 22/de juny de 2020

Enric Prats i Sanjosé  
Secretari

LIQUIDACIÓ PRESSUPOST EXERCICI 2018

INGRESSOS

|   | PRESSUPOST          | REALITZAT            | DESVIACIÓ           | %            |
|---|---------------------|----------------------|---------------------|--------------|
| INGRESSOS REBUTS AMB CARÀCTER                 |                     |                      |                     |              |
| 721 PERIÒDIC                                  | 4.136.675,00        | 3.885.132,27         | -251.542,73         | -6,08        |
| 721 INGRESSOS ARBITRATGES                     | 3.643.400,00        | 3.759.031,58         | 115.631,58          | 3,17         |
| INGRESSOS DE PATROCINI I                      |                     |                      |                     |              |
| 723 COL·LABORADORS                            | 196.835,00          | 239.735,84           | 42.900,84           | 21,80        |
| 724 SUBVENCIONS OFICIALS A LES ACTIVITATS     | 282.600,00          | 544.846,97           | 262.246,97          | 92,80        |
| ALTRES SUBVENCIONS, DONACIONS I               |                     |                      |                     |              |
| 727 LLEGATS                                   | 216.000,00          | 226.717,59           | 10.717,59           | 4,96         |
| 728 DONACIONS                                 | 5.500,00            | 12.254,18            | 6.754,18            | 122,80       |
| 752 INGRESSOS PER ARRENDAMENTS                | 1.000,00            | 795,00               | -205,00             | -20,50       |
| 754 INGRESSOS PER COMISSIONS                  | 5.250,00            | 4.327,40             | -922,60             | -17,57       |
| 759 INGRESSOS PER SERVEIS DIVERSOS            | 727.900,00          | 789.813,04           | 61.913,04           | 8,51         |
| 760 INGRESSOS DE PART. EN INSTRUM. DE PATRIM. | 700,00              | 813,94               | 113,94              | 16,28        |
| 762 INGRESSOS DE CRÈDITS                      | 6.500,00            | 7.136,60             | 636,60              | 9,79         |
| 778 INGRESSOS EXCEPCIONALS                    | 0,00                | 1.857.931,14         | 1.857.931,14        |              |
| REVERSIÓ DEL DETERIOR. DE                     |                     |                      |                     |              |
| 796 PARTICIPACIONS                            | 0,00                | 22.512,51            | 22.512,51           |              |
| <b><u>TOTAL INGRESSOS EN EUROS</u></b>        | <b>9.222.360,00</b> | <b>11.351.048,06</b> | <b>2.128.688,06</b> | <b>23,08</b> |



Ferran Aril i Duran  
President



Xavier López-Atalaya i Andreu  
Tresorer



Barcelona, a 22 de juny de 2020

Enric Prats i Sanjosé  
Secretari