



Federació Catalana
de Basquetbol

Nº 34 / 2019-2020
Registre N. 000109

Circular

A TOTES LES ENTITATS AFILIADES

- RETORN DE PART DE L'IMPORT DE L'ASSEGURANÇA ESPORTIVA 2019-2020

Amb referència a les sol·licituds rebudes per part dels clubs durant el confinament -sigui en les reunions mantingudes telemàticament sigui mitjançant escrit adreçat a aquesta Federació- respecte la possibilitat de que fos retornat, amb motiu del confinament pel Covid-19, part de l'import corresponent a l'assegurança esportiva d'aquesta temporada, ES COMUNICA a totes les entitats que, un cop analitzada conjuntament amb la Companyia FIATC aquesta possibilitat, finalment NO serà factible procedir a l'esmentat retorn.

En aquest sentit, caldrà tenir en compte que el contracte de 3 anys signat amb l'esmentada companyia contempla quotes molts ajustades i que, tal com resta palès en l'Informe de Sinistralitat (2018-2019 i 2019-2020) que consta com a document adjunt, aquesta asseguradora no té marge econòmic per accedir a la nostra petició malgrat hagués estat el seu desig en la situació actual.

Malgrat això, i sent conscient de la necessitat actual dels clubs de disposar del màxim ajut econòmic possible per poder tirar endavant les seves activitats, la Junta Directiva d'aquesta Federació té previst proposar, en la propera Assemblea General Ordinària, un nou ajut econòmic al respecte així com exposar més detalladament la impossibilitat del retorn en qüestió.

Barcelona, 25 de juny de 2020

Signat l'original: Toti Mumbrú
Gerent

INFORME DE SINISTRALITAT

Temporades 18/19 i 19/20

ASSEGURANÇA D'ACCIDENTS ESPORTIUS



Federació Catalana
de **Basquetbol**

PÒLISSA **57-149** (majors i veterans)

PÒLISSA **57-148** (menors i escoles)



Informe de sinistralitat: Resum 2018-2019

Pòlissa 57-149

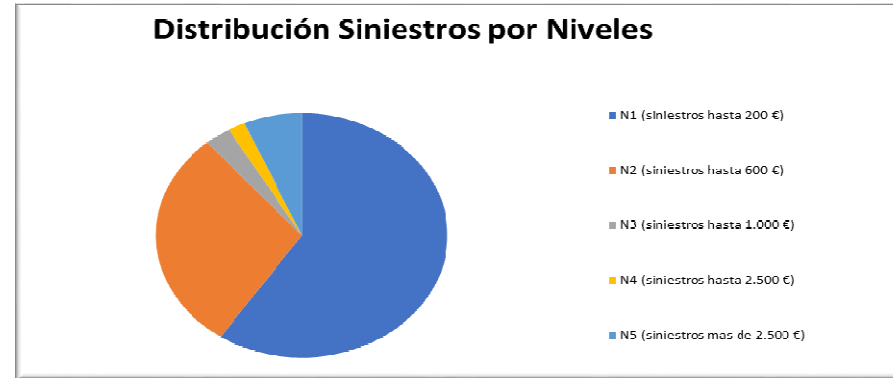
Prima total 2018-2019	1.833.076,12 €
Sinistralitat total	1.933.008,17 €
Sinistralitat (%)	105,45%
Cost mig dels sinistres	540,70 €
Freqüència	13%

Sinistres	3.575
------------------	-------

Informe de siniestralitat: Resum 2018-2019

Sinistralitat dividida en nivell de sinistres, mes i dies de la setmana. Total: 3.575

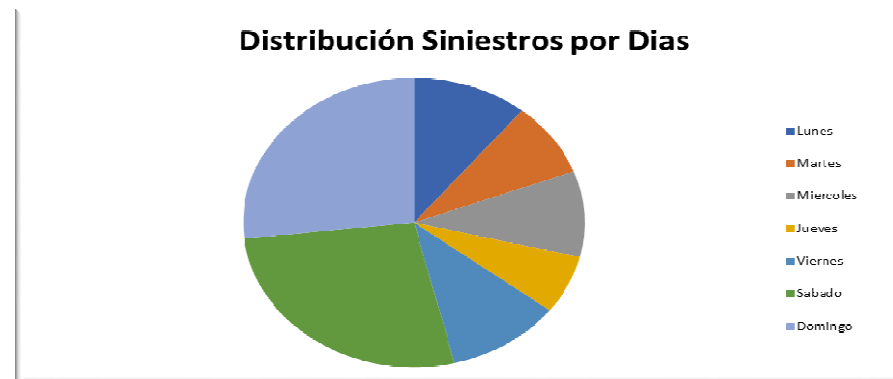
Nivell Sinistres	2018-2019
N1 (Sinistres fins a 200 €)	2124
N2 (Sinistres fins a 600 €)	1049
N3 (Sinistres fins a 1.000 €)	104
N4 (Sinistres fins a 2.500 €)	68
N5 (Sinistres mes de 2.500 €)	230



Mes año	Sinistros	Mes año	Sinistros
Juliol	0	Gener	366
Agost	3	Febrer	464
Setembre	254	Març	468
Octubre	512	Abril	296
Novembre	540	Maig	293
Desembre	294	Juny	85



Días semana	Sinistros
Dilluns	390
Dimarts	298
Dimecres	343
Dijous	234
Divendres	386
Dissabte	967
Diumenge	957



Informe de sinistralitat: Resum 2019-2020

Pòlissa 57-149

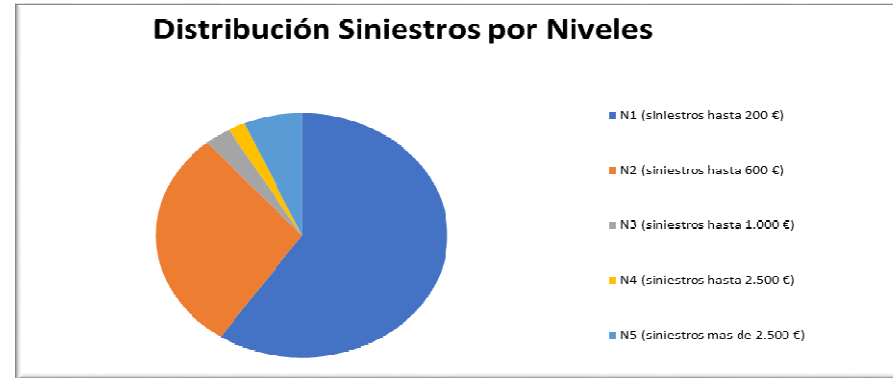
Prima total periodificada 2019-2020	1.682.068,32
Sinistralitat total	1.722.699,30
Sinistralitat (%)	102%
Cost mig dels sinistres	666,94 €
Freqüència	10%

Sinistres	2.583
------------------	-------

Informe de sinistralitat: Resum 2019-2020

Sinistralitat dividida en nivell de sinistres, mes i dies de la setmana. Total: 2.583

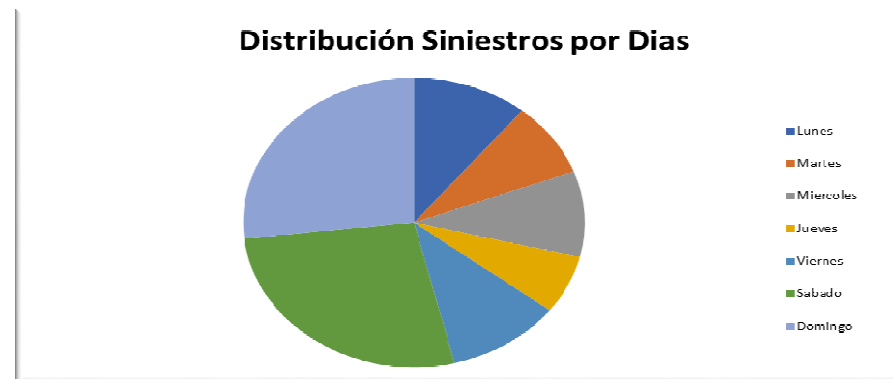
Nivel Siniestros	2019-2020
N1 (Sinistres fins a 200 €)	1271
N2 (Sinistres fins a 600 €)	1031
N3 (Sinistres fins a 1.000 €)	132
N4 (Sinistres fins a 2.500 €)	48
N5 (Sinistres mes de 2.500 €)	101



Mes año	Siniestros	Mes año	Siniestros
Juliol	8	Gener	386
Agost	16	Febrer	374
Setembre	266	Març	124
Octubre	563	Abril	0
Novembre	555	Maig	0
Desembre	291	Juny	0



Días semana	Siniestros
Dilluns	306
Dimarts	215
Dimecres	235
Dijous	174
Divendres	274
Dissabte	682
Diumenge	697



Informe de sinistralitat: Resum 2018-2019

Pòlissa 57-148

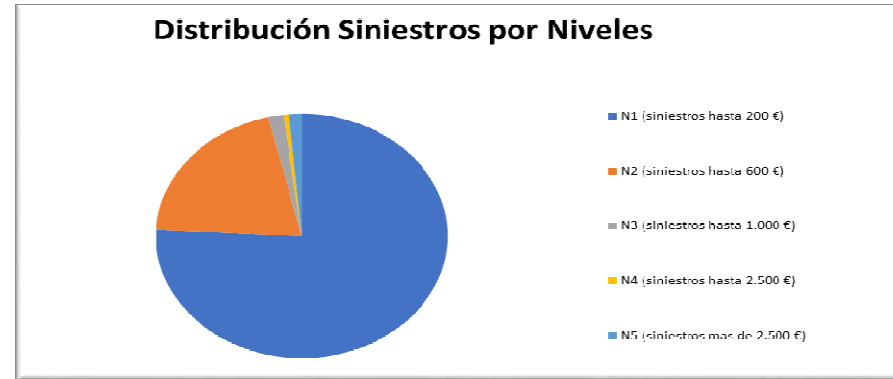
Prima total 2018-2019	641.277,65
Sinistralitat total	801.320,49
Sinistralitat (%)	125%
Cost mig dels sinistres	230,66 €

Sinistres	3.474
------------------	-------

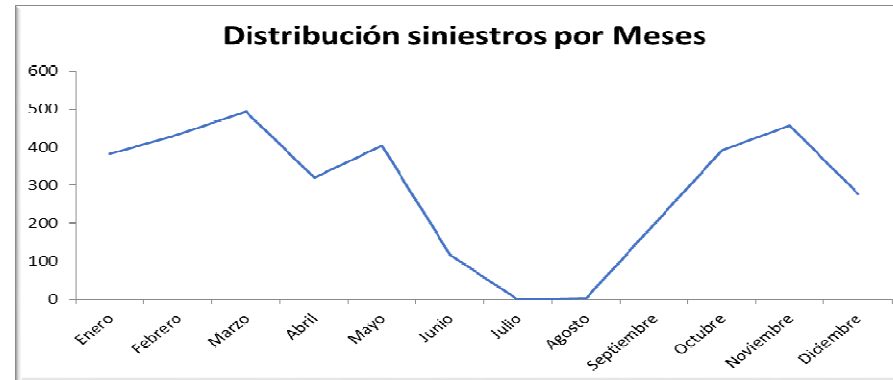
Informe de sinistralitat: Resum 2018-2019

Sinistralitat dividida en nivell de sinistres, mes i dies de la setmana. Total: 3.474

Nivel Sinistres	2018-2019
N1 (Sinistres fins a 200 €)	2635
N2 (Sinistres fins a 600 €)	710
N3 (Sinistres fins a 1.000 €)	59
N4 (Sinistres fins a 2.500 €)	21
N5 (Sinistres mes de 2.500 €)	49



Mes año	Sinistros	Mes año	Sinistros
Juliol	0	Gener	382
Agost	3	Febrer	433
Setembre	197	Març	494
Octubre	393	Abril	319
Novembre	457	Maig	403
Desembre	277	Juny	116



Días semana	Sinistros
Dilluns	425
Dimarts	319
Dimecres	399
Dijous	278
Divendres	429
Dissabte	1124
Diumenge	500



Informe de sinistralitat: Resum 2019-2020

Pòlissa 57-148

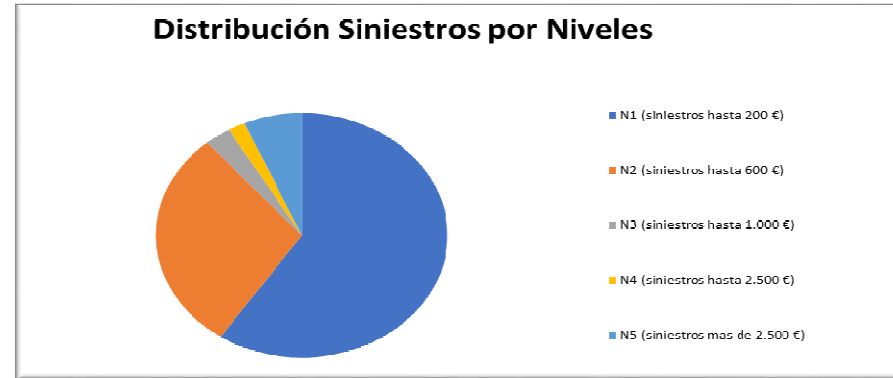
Prima total periodificada 2019-2020	544.171,17
Sinistralitat total	669.169,33
Sinistralitat (%)	123%
Cost mig dels sinistres	292,34 €

Sinistres	2.289
------------------	-------

Informe de sinistralitat: Resum 2019-2020

Sinistralitat dividida en nivel de sinistres, mes i dies de la setmana. Total: 2.289

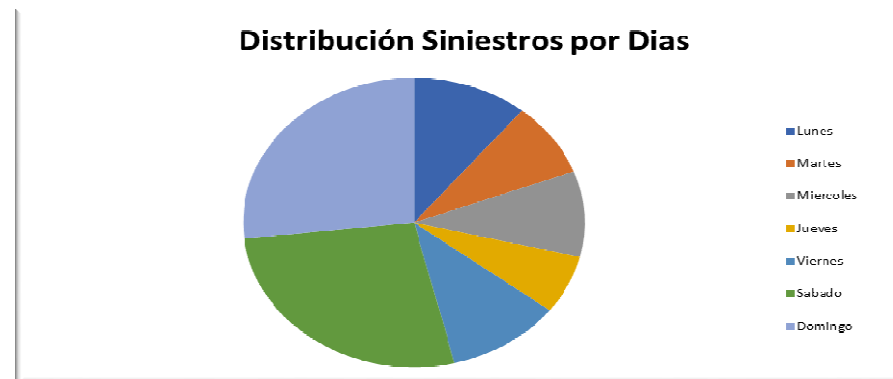
Nivel Sinistres	2019-2020
N1 (Sinistres fins a 200 €)	1655
N2 (Sinistres fins a 600 €)	560
N3 (Sinistres fins a 1.000 €)	38
N4 (Sinistres fins a 2.500 €)	14
N5 (Sinistres mes de 2.500 €)	22



Mes año	Sinistres	Mes año	Sinistres
Juliol	7	Gener	344
Agost	8	Febrer	366
Setembre	206	Març	107
Octubre	496	Abril	0
Novembre	482	Maig	0
Desembre	273	Juny	0



Días semana	Sinistres
Dilluns	260
Dimarts	193
Dimecres	216
Dijous	196
Divendres	270
Dissabte	793
Diumenge	361





AON



Aon es partner oficial del
Manchester United

Unidos en Trabajo en Equipo,
Pasión y Resultados



unifedesport
Sports Insurance Broker

Apostant
per un
Esport
SEGUR



unifedesport
Sports Insurance Broker

AON
Empower Results®